

台北市建築師公會

室內裝修案件資訊管理系統建置計畫
簡易室內裝修線上申請操作手冊

中華民國 101 年 3 月 1 日

目錄

目錄	2
壹、簡介	1
一、緣起	1
二、計畫目標	1
三、計畫範圍	1
貳、系統簡介	2
一、首頁介紹	2
二、註冊帳號	4
參、線上申請操作說明	8
一、簡易室內裝修許可申請	8
二、簡易室內裝修許可案件資料檢視與送件	28
三、簡易室內裝修許可案件修改	30
肆、線上申請操作說明	35
一、簡易室內裝修竣工申請	35
二、簡易室內裝修竣工案件資料檢視與送件	56
三、簡易室內裝修竣工案件修改	58

壹、簡介

一、緣起

配合臺北市建築管理工程處推動行政簡化措施並借重民間專業團體之資源，由本會辦理室內裝修案件審查，並建置「室內裝修案件資訊管理系統」（以下簡稱本系統）提供線上送件審查及進度查詢等功能，提升案件資料管理及再利用效率，減少資料重複建檔，避免人為錯誤。完成審查案件資料透過線上匯出提供臺北市建築管理工程處建築管理系統進行資料匯入。

二、計畫目標

- （一）提供建築師及室內裝修業者填寫及列印室內裝修案件申請書表，核准後審查機構經由本系統取碼及列印「室內裝修施工許可證」。
- （二）提供臺北市建築管理工程處經由網際網路查詢室內裝修案件內容。
- （三）提供申請人線上查詢案件進度。
- （四）提供一般市民線上查詢指定地址是否申請室內裝修施工許可。

三、計畫範圍

- （一）開發建置網路版「室內裝修案件資訊管理系統」。
- （二）本系統開發建置完成後，將歷史案件資料匯入。
- （三）將完成審查案件匯出指定格式媒體資料，提供臺北市建築管理工程處匯入建築管理系統。

貳、系統簡介

本系統目前已建置完成簡易室內裝修施工許可證及竣工查驗線上登錄系統，自民國 101 年 3 月 1 日起開始試用。

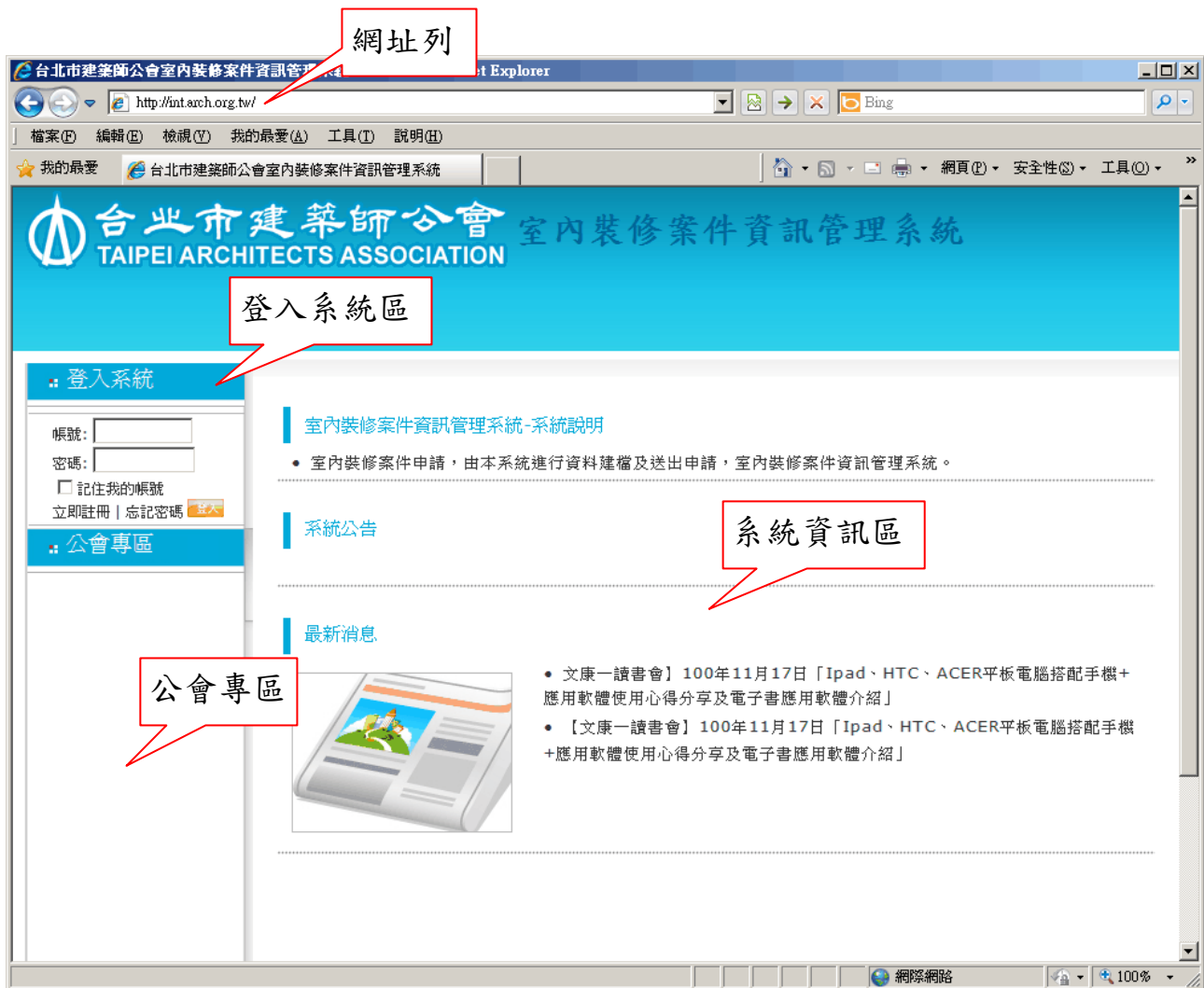
一、首頁介紹

本系統建置於網際網路平台，使用者須以中文版之網際網路瀏覽器為操作工具。以下以 Windows 版 Internet Explorer 8.0 為例：

首先點選執行桌面上網際網路瀏覽器，如圖：



請於網址列輸入本系統網址→<http://int.arch.org.tw> 並按 Enter 如圖：



(一) 登入系統區

本系統服務僅提供完成註冊之使用者，非註冊使用者僅提供瀏覽首頁之功能，如欲使用本系統之登錄及查詢功能，必須進行註冊帳號。

- 帳號欄位：使用者註冊之帳號。
- 密碼欄位：使用者密碼。
- 登入按鈕：輸入帳號及密碼後按

「登入按鈕」，執行登入系統。

※ 本會會員建築師的登入帳號為：arch+會員編號四碼；密碼為會員身分證字號全部十碼（第一碼為英文大寫）。

※ 室內裝修業者請自行註冊帳號後登入使用。

- 立即註冊：第一次進入本系統之使用者可透過「立即註冊」作業執行註冊，註冊程序於下節說明。

- 忘記密碼：使用者忘記密碼及無法正確登入系統時，提供求助。

(二) 系統資訊區：顯示本會發布之訊息。

(三) 公會專區：顯示本會各項相關業務連結。

二、註冊帳號

使用本系統前必須先進行使用者註冊，取得管理者授權後方可使用。

(一) 註冊帳號時，請由首頁「登入系統區」中的「立即註冊」進行註冊。

(二) 服務條款確認：使用者需詳讀系統服務條款，並接受本系統服務條款，

請按「我接受」按鈕，繼續進行註冊程序，如圖：



台北市建築師公會室內裝修案件資訊管理系統服務條款

您必須同意台北市建築師公會室內裝修案件資訊管理系統服務條款！

台北市建築師公會室內裝修案件資訊管理系統服務條款

1. 您的註冊義務

為了能使用本服務，您同意以下事項：

(a) 依本服務註冊表之提示提供您本人正確、最新及完整的資料。

2. 室內裝修案件資訊管理服務隱私權政策

關於您的會員註冊以及其他特定資料依本系統「隱私權政策」受到保護與規範。

3. 使用者帳號、密碼及安全

完成本服務的登記程序之後，維持密碼及帳號的機密安全，是您的責任。您並同意以下事項：

(a) 您的密碼或帳號遭到盜用或有其他任何安全問題發生時，您將立即通知本系統管理員。


(b) 每次連線完畢，均結束您的帳號使用。

請按我接受

我接受

不接受

台北市建築師公會 版權所有 © 110 台北市信義區基隆路二段51號13樓 (02)2732-6906

如使用者不接受系統服務條款，請按瀏覽器回到首頁或結束瀏覽。

(三) 使用者在帳號密碼檢核畫面提交準備使用的帳號及密碼，系統會檢核帳號是否因曾註冊過而發生重複，如圖：

- 帳號*：請輸入準備使用的帳號。(請填入3位以上之字母及數字)
- 密碼*：請輸入準備使用的密碼。(請填入6位以上之字母及數字)
- 確認密碼*：請再輸入一次密碼。
- 密碼提示：請輸入密碼提示，作為忘記密碼查詢時之用。

輸入完成後按「確定送出」按鈕，繼續進行註冊程序。



台北市建築師公會室內裝修案件資訊管理系統服務條款

您的帳號將用來登入內裝修案件資訊管理系統。

帳	號*	<input type="text"/>
密	碼*	<input type="password"/> (請填入6位以上之字母及數字)
確	認 密 碼*	<input type="password"/> (請再輸入一次密碼)
密	碼 提 示*	<input type="text"/>

重新輸入 確定送出

台北市建築師公會 版權所有 © 110 台北市信義區基隆路二段51號13樓 (02)2732-6906

(四) 系統進入基本資料輸入畫面，如圖：

- 姓名*：請輸入使用者姓名。(請使用真實姓名)
- 單位名稱*：請輸入所屬單位名稱。
- 身分證字號：請輸入使用者身分證字號。

- 通訊地址*：請輸入使用者通訊地址。
- 連絡電話*：請輸入使用者連絡電話。
- EMAIL*：請輸入可用有效之 EMAIL。

基本資料輸入完成後按「確定送出」按鈕，完成註冊程序。



台北市建築師公會室內裝修案件資訊管理系統服務條款

登入帳號 000

姓名*

單位名稱*

身分證字號*

通訊地址*

連絡電話*

EMAIL*

確定送出

台北市建築師公會 版權所有 © 110 台北市信義區基隆路二段51號13樓 (02)2732-6906

(五) 帳號申請確定送出後，顯示以下畫面：



申請失敗畫面（原因通常為**帳號重覆**）



申請成功畫面（按確定後顯示下圖）



台北市建築師公會室內裝修案件資訊管理系統

000 小姐/先生您好：

您已完成會員登錄！

登入系統請使用您的帳號：000

[回登入畫頁](#)

台北市建築師公會 版權所有 © 110 台北市信義區基隆路二段51號13樓 (02)2732-6906

- (六) 帳號申請應經系統管理者審核通過並授權後方可使用本系統，非上班時間申請帳號，需等待第二天上班時間開通。未開通之帳號於登入時會出現以下畫面：

The screenshot shows a login window titled "登入系統". It contains two input fields: "帳號:" with the value "000" and "密碼:". Below the fields is a red error message: "會員帳號輸入錯誤,請重新輸入(無此會員帳號)". There is a checkbox labeled "記住我的帳號" which is unchecked. At the bottom, there are links for "立即註冊" and "忘記密碼", followed by a yellow "登入" button.

- (七) 如有帳號申請、忘記密碼之查詢或開通帳號事宜，請於上班時間內電洽本會系統管理員傅惠生先生(02) 2377-3011 分機 245 或 E-mail 至 arch@arch.org.tw。

參、線上申請操作說明

一、簡易室內裝修許可申請

簡易室內裝修許可申請作業主要提供線上填寫及提交簡易室內裝修許可申請表，同時可以產生下載 Excel 格式申請書，使用者可以自行在 Excel 格式申請書中進行必要的維護或補充資料，然後再進行申請書列印。

已註冊使用者登入後，自系統功能選單中選擇「線上申請」→「簡易室內裝修許可申請」，提供四項作業：簡裝許可案件登錄、修改、查詢、刪除。



（一）簡裝許可案件登錄

【功能說明】

簡裝許可案件登錄作業提供建立簡裝許可申請案件各項資料，並可在線上提交申請資料及下載申請書電子檔。


台北市建築師公會
TAIPEI ARCHITECTS ASSOCIATION

室內裝修案件資訊管理系統

[\[首頁\]](#) | [\[登出\]](#) 2012年2月22日 16:13:17 使用者:132測試

系統管理
 線上申請

系統首頁
 線上申請
 簡易室內裝修許可申請
 簡裝許可案件登錄

使用者: 132測試
 【簡裝申請案件取號及資料登錄】
 日期: 2012/02/22

案件序號: 00000000
 案件處理狀態: 未送件

建築物使用執照號碼: 年 使字第 號 變更次數: 建築物變更使用執照號碼: 年 變使字第 號

* 案件說明(自訂簡要說明):

【1. 簽證建築師】

開業證書或登記證號: 工師業 第 號 簽證建築師姓名:

備註
(速審案件說明):

【2. 自任審查建築師】

開業證書或登記證號: 工師業 第 號 審查建築師姓名: 派任證書號碼:

下一步

【填表說明】

※本項目如無相關資料時，可直接按[下一步]按鈕取案件序號，並繼續建立申請資料。
 案件申請步驟說明：
 [步驟一]: 取案件序號
 [步驟二]: 建立申請資料，包括(裝修地址、申請人、室內設計裝修業、裝修施工業、裝修樓層概要、裝修材料、綠建築材料)。
 [步驟三]: 送件，完成資料登入後至[資料檢視送件]區執行案件送出申請。
 [步驟四]: 申請書列印。

【操作說明】

■ 進入作業：自系統功能選單中選擇「線上申請」→「簡易室內裝修許可申請」→「簡裝許可案件登錄」。

■ 申請書資料範圍：申請書應建立的資料內容及範圍經整理後歸納如下。

- 簡裝案件取號及基本資料登錄（原使照資料）
- 裝修地址
- 申請人
- 室內裝修設計業
- 室內裝修施工業
- 裝修樓層概要
- 裝修材料


- 綠建築材料

- 申請書資料建檔方式，在系統設計上採先進行案件取號後，再以切換頁籤方式進行各項資料建檔。每一個申請案件，系統均以賦予一組按件編號以便於管理。



請使用者輸入相關資料後按[下一步]按鈕，系統會進行按件取號並切換系統頁面。

- 重要欄位輸入說明：


- 案件說明（自訂簡要說明）：請提供案件簡要名稱，幫助系統及使用者更容易管理及識別案件。
- 簽證建築師：簽證建築師資料須以開業證書或登記證號帶出，使用者請正確輸入建築師開業證書字號帶出建築師姓名；系統另提供查詢建築師資料功能，使用者只需選擇  按鈕即可開啟建築師查詢視窗如下圖，提供查詢帶入建築師資料。

搜尋

編號 名稱

每頁筆數 [第一頁] 1 2 3 4 5 6 7 8 9 10 [下一頁] [最末頁] 跳至第 頁 目前第 1 頁 共 28 頁
共 277 筆

選取	開業證號	建築師姓名	地址
<input type="checkbox"/>	0012	簡福來	台北市四維路52巷19弄2號
<input type="checkbox"/>	0023	林芳慧	台北市八德路3段120號8樓之3
<input type="checkbox"/>	0034	林明哲	台北市中正區金山南路1段23號2樓

- 自任審查建築師：如是自任審查案件，使用者可輸入符合自任審查資格（即取得自任審查證書）建築師開業證書或登記證號或選擇  按鈕開啟建築師查詢視窗如上圖，帶入建築師資料。

- 案件取號：資料輸入無誤後請按「下一步」按鈕。


使用者：132測試 【簡裝申請案件取號及資料登錄】 日期：2012/02/22

案件序號： 案件處理狀態：

建築物使用執照號碼： 年 使字第 號 變更次數： 建築物變更使用執照號碼： 年 變使字第 號


* 案件說明(自訂簡要說明)：

【1. 簽證建築師】


開業證書或登記證號： 第 號  簽證建築師姓名：


備註
(速審案件說明)：

【2. 自任審查建築師】

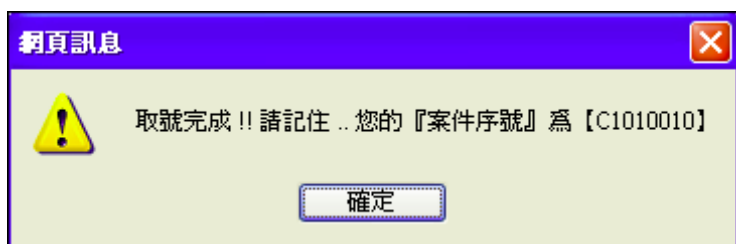
開業證書或登記證號： 第 號  審查建築師姓名： 派任證書號碼：

系統提示確認訊息『是否確定建立申請案件並取號??』，提供使用者選擇。

網頁訊息 

 是否確定建立申請案件並取案號??

若按[取消]按鈕，系統關閉提示訊息並回到原來的作業；如按「確定」按鈕，系統會進行取號作業，並提示訊息顯示取號結果，如下圖。



接下來系統進入裝修地址頁面，使用者可以點選頁籤進行各項資料建檔。

(二) 裝修地址資料登錄

本作業資料操作包括新增、修改、複製、刪除裝修地址資料。

■ 進入作業：自「簡裝許可案件登錄」作業中選擇「裝修地址」頁籤。

資料檢視送件	原使照資料	裝修地址	申請人	室內裝修設計業	室內裝修施工業	裝修樓層概要	裝修材料	綠建築材料
案件名稱：豪宅室內裝修 案件序號：C1010010 案件處理狀態：未送件 案件別：簡易室內裝修許可申請								
建築物使用執照號碼：98 年 使字第 0701 一 號 變更次數：00 會員證號碼：1241 簽證建築師姓名：廖建宗								
【1. 裝修地址】								
*裝修地址：南港區 第一 里 忠孝東路6段 路街段 巷 弄 394 號 - 號之 2 樓之								
(如：金龍) (如：忠孝東路6段)								
裝修地址：臺北市115南港區第一里忠孝東路6段394號2樓								
備註：								
*序號：01 儲存								

資料輸入區

■ 重要欄位輸入說明：

- 裝修地址：依地址欄位輸入。
- 序號：提供排序用途，由系統自動給號；多筆裝修地址時若需要調整資料排序，可自行修改序號值。

■ 新增裝修地址資料：於資料輸入區輸入裝修地址資料後按「儲存」按鈕儲存資料，完成儲存的資料會顯示於下方資料維護區。

資料檢視送件	原使照資料	裝修地址	申請人	室內裝修設計業	室內裝修施工業	裝修樓層概要	裝修材料	綠建築材料
案件名稱：豪宅室內裝修		案件序號：C1010010	案件處理狀態：未送件		案件別：簡易室內裝修許可申請			
建築物使用執照號碼：98 年使字第0701 一號		變更次數：00	會員證號碼：1241		簽證建築師姓名：廖建宗			
【1. 裝修地址】								
*裝修地址：		<div> <div>----</div> <div>里</div> <div>路街段</div> <div>巷</div> <div>弄</div> <div>號</div> <div>號之</div> </div> <div>(如：金龍) (如：忠孝東路6段)</div>						
裝修地址：								
備註：								
*序號：		02	儲存					
序號	裝修地址			備註			維護	
01	臺北市115南港區第一里忠孝東路6段394號2樓						<div>修改</div> <div>複製</div> <div>刪除</div>	

- 修改裝修地址資料：在欲修改的地址資料維護項目下，選取欲修改的地址資料後點選「修改」按鈕，會顯示於資料輸入區欄位中提供修改，修改完成後按「儲存」按鈕即可存檔。
- 複製裝修地址資料：欲新增裝修地址資料時，使用者可複製已經存在的地址資料，修改後存檔為新的一筆裝修地址。在欲複製的地址資料維護項目下，選取欲複製的地址資料後點選「複製」按鈕，會顯示於資料輸入區欄位中提供修改，修改完成後按「儲存」按鈕即可完成複製新增資料。
- 刪除裝修地址資料：在欲刪除的地址資料維護項目下，選取欲刪除的地址資料後點選「刪除」按鈕，系統會提示確認刪除訊息如下圖。使用者按「確定」按鈕後執行資料刪除，若按「取消」按鈕可取消資料刪除動作。



(三) 申請人資料登錄

本作業資料操作包括：新增、修改、刪除申請人資料。

■ 進入作業：自「簡裝許可案件登錄」作業中選擇「申請人」頁籤。

資料檢視送件	原使照資料	裝修地址	申請人	室內裝修設計業	室內裝修施工業	裝修樓層概要	裝修材料	綠建築材料
案件名稱：豪宅室內裝修 案件序號：C1010010 案件處理狀態：未送件 案件別：簡易室內裝修許可申請 建築物使用執照號碼：98 年 使字第 0701 一 號 變更次數：00 會員證號碼：1241 簽證建築師姓名：廖建宗								
【所有權人或使用人】 <div style="float: right; border: 1px solid red; padding: 2px;">資料輸入區</div> <div style="clear: both;"></div> <div style="display: flex; justify-content: space-between;"> <div> <p>* 姓名或法人名稱(含法定代理人)： <input type="text" value="皇宮建設公司"/></p> <p>法定負責人姓名： <input type="text"/></p> <p>* 戶籍地址： <input type="text" value="台北市忠孝東路6段394號2樓"/></p> <p>* 序號： <input type="text" value="01"/></p> </div> <div> <p>* 身份證號或統一編號： <input type="text" value="27311127"/></p> <p>出生年月日： <input type="text"/></p> </div> <div> <p>電話： <input type="text" value="27943268"/></p> </div> </div> <div style="text-align: center; margin-top: 10px;"> <input type="button" value="儲存"/> </div>								

■ 重要欄位輸入說明：

- 姓名或法人名稱：輸入申請人名稱。
- 身分證號或統一編號：依據申請人屬性選擇輸入身分證字號或統一編號。
- 法定負責人：如有法定負責人請輸入。
- 戶籍地址：輸入申請人戶籍地址。
- 序號：提供排序用途，由系統自動給號；多筆裝修地址時若需要調整資料排序，可自行修改序號值。

■ 新增申請人資料：於資料輸入區輸入申請人資料後按「儲存」按鈕，儲存資料，完成儲存的資料會顯示於資料維護區。

資料檢視送件	原使照資料	裝修地址	申請人	室內裝修設計業	室內裝修施工業	裝修樓層概要	裝修材料	綠建築材料
案件名稱：豪華室內裝修 案件序號：C1010010 案件處理狀態：未送件 案件別：簡易室內裝修許可申請 建築物使用執照號碼：98 年 使字第 0701 一 號 變更次數：00 會員證號碼：1241 簽證建築師姓名：廖建宗								
【所有權人或使用人】 *姓名或法人名稱(含法定代理人)： <input type="text"/> *身份證號或統一編號： <input type="text"/> 資料輸入區 法定負責人姓名： <input type="text"/> 出生年月日： <input type="text"/> 電話： <input type="text"/> *戶籍地址： <input type="text"/> *序號： <input type="text" value="02"/> <input type="button" value="儲存"/> 資料維護區								
序號	申請人姓名	出生年月日	身份證號或統一編號	戶籍地址	電話	維護		
01	皇宮建設公司		27311127	台北市忠孝東路6段394號2樓	27943268	<input type="button" value="修改"/> <input type="button" value="刪除"/>		

■ 修改申請人資料：在欲修改的申請人資料維護項目下，選取欲修改的申請人資料後點選「修改」按鈕，會顯示於資料輸入區欄位中提供修改，修改完成後按「儲存」按鈕即可存檔。

■ 刪除申請人資料：在欲刪除的申請人資料維護項目下，選取欲刪除的申請人資料後點選「刪除」按鈕，系統會提示確認刪除訊息如下圖。使用者按「確定」按鈕後執行資料刪除，若按「取消」按鈕可取消資料刪除動作。



(四) 室內裝修設計業資料登錄

本作業資料操作包括：新增、修改、刪除室內裝修設計業資料。

■ 進入作業：自「簡裝許可案件登錄」作業中選擇「室內裝修設計業」頁籤。

資料檢視送件	原使照資料	裝修地址	申請人	室內裝修設計業	室內裝修施工業	裝修樓層概要	裝修材料	綠建築材料
案件名稱：豪宅室內裝修 案件序號：C1010010 案件處理狀態：未送件 案件別：簡易室內裝修許可申請 建築物使用執照號碼：98 年 使字第 0701 一 號 變更次數：00 會員證號碼：1241 簽證建築師姓名：廖建崇								
【室內設計裝修業】								
*業別： <input type="text" value="建築師"/>				*統一編號： <input type="text"/>				
開業證書或登記證號： <input type="text" value="工師業"/> 字第 <input type="text"/> 號 <input type="text"/>				電話： <input type="text"/>				
*事務所/裝修業名稱： <input type="text"/>								
*公司地址： <input type="text"/>								
*負責人姓名： <input type="text"/>				*身份證字號： <input type="text"/>				
*專業技術證號： <input type="text" value="內管室技"/> 字 <input type="text"/> 號 <input type="text"/>				*專業技術人員姓名： <input type="text"/>				
*序號： <input type="text" value="02"/>				<input type="button" value="儲存"/>				

■ 重要欄位輸入說明：

- 業別：提供選擇建築師或室內裝修業，系統預設為建築師。
- 開業證書或登記證號：若室內裝修業者曾建檔於系統基本資料時，系統提供輸入開業證書或登記證號帶出室內裝修設計業基本資料之功能。系統另提供查詢室內裝修業資料功能，使用者只需選擇 按鈕可開啟室內裝修業查詢視窗，提供查詢帶入室內裝修業資料。

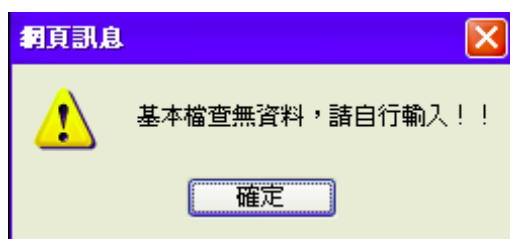
搜尋

編號 名稱

每頁筆數 [第一頁] [1](#) [2](#) [3](#) [4](#) [5](#) [6](#) [7](#) [8](#) [9](#) [10](#) [下一頁] [最末頁] 跳至第 頁 目前第 1 頁 共 117 頁 共 1169 筆

選取	開業證號	建築師姓名	地址
<input type="checkbox"/>	0003	張春又	台北市大安區新生南路1段137之1號7樓
<input type="checkbox"/>	0005	胡寶深	台北市信義路4段391號8樓之6
<input type="checkbox"/>	0010	許弘哲	台北市中正區新生南路1段110之6號3樓

若顯示「基本檔查無資料，請自行輸入!!」訊息視窗，或是搜尋不到致無法帶出資料時，使用者可自行填入室內裝修業資料即可。



- 統一編號：輸入事務所或裝修業統一編號。
- 事務所或裝修業名稱：輸入事務所或裝修業名稱。
- 公司地址：輸入室內裝修業公司地址。
- 公司負責人姓名：輸入公司負責人姓名。
- 身分證字號：輸入公司負責人身分證字號。
- 專業技術證號：輸入專業技術人員專業技術證號。
- 專業技術人員姓名：可由專業技術證號比對基本資料帶入或使用者可自行輸入。
- 序號：提供排序用途，由系統自動給號；多筆裝修地址時若需要調整資料排序，可自行修改序號值。

■ 新增室內裝修設計業資料：於資料輸入區輸入室內裝修設計業資料後按「儲存」按鈕，儲存資料。

資料檢視送件	原使照資料	裝修地址	申請人	室內裝修設計業	室內裝修施工業	裝修樓層概要	裝修材料	綠建築材料
案件名稱：豪宅室內裝修 案件序號：C1010010 案件處理狀態：未送件 案件別：簡易室內裝修許可申請 建築物使用執照號碼：98 年 使字第0701 一 號 變更次數：00 會員證號碼：1241 簽證建築師姓名：廖建宗								
【室內設計裝修業】								
* 業別：建築師								
開業證書或登記證號：工程師業 字第0010 號								
* 事務所/裝修業名稱：新光								
* 公司地址：台北市中正區新生南路1段110之6號3樓								
* 負責人姓名：許弘哲 * 身份證字號：A100319238								
* 專業技術證號：內營室技 字 號 * 專業技術人員姓名：								
* 序號：02 儲存								

完成儲存的資料會顯示於資料維護區。

資料檢視送件	原使照資料	裝修地址	申請人	室內裝修設計業	室內裝修施工業	裝修樓層概要	裝修材料	綠建築材料																
案件名稱：豪宅室內裝修 案件序號：C1010010 案件處理狀態：未送件 案件別：簡易室內裝修許可申請 建築物使用執照號碼：98 年 使字第 0701 一 號 變更次數：00 會員證號碼：1241 簽證建築師姓名：廖建宗																								
【室內設計裝修業】 *業別：建築師 開業證書或登記證號：工師業 字第 號 *事務所/裝修業名稱： *公司地址： *負責人姓名： *專業技術證號：內營室技 字 號 *序號：02 儲存																								
<div style="border: 1px solid red; padding: 5px;"> <table border="1"> <thead> <tr> <th>序號</th> <th>業者類別</th> <th>開業證書</th> <th>名稱</th> <th>公司地址</th> <th>統一編號</th> <th>電話</th> <th>維護</th> </tr> </thead> <tbody> <tr> <td>01</td> <td>建築師</td> <td>工師業字1231號</td> <td>新光</td> <td>台北市中正區新生南路1段110之6號3樓</td> <td>04060211</td> <td>02-23928857</td> <td>修改 刪除</td> </tr> </tbody> </table> </div>									序號	業者類別	開業證書	名稱	公司地址	統一編號	電話	維護	01	建築師	工師業字1231號	新光	台北市中正區新生南路1段110之6號3樓	04060211	02-23928857	修改 刪除
序號	業者類別	開業證書	名稱	公司地址	統一編號	電話	維護																	
01	建築師	工師業字1231號	新光	台北市中正區新生南路1段110之6號3樓	04060211	02-23928857	修改 刪除																	

■ 修改室內裝修設計業資料：在欲修改的室內裝修設計業資料維護項目下，選取欲修改的室內裝修設計業資料後點選「修改」按鈕，會顯示於資料輸入區欄位中提供修改，修改完成後按「儲存」按鈕即可存檔。

■ 刪除室內裝修設計業資料：在欲刪除的室內裝修設計業資料維護項目下，選取欲刪除的室內裝修設計業資料後點選「刪除」按鈕，系統會提示確認刪除訊息如下圖。使用者按「確定」按鈕後執行資料刪除，若按「取消」按鈕可取消資料刪除動作。



(五) 室內裝修施工業資料登錄

本作業資料操作包括：新增、修改、刪除室內裝修施工業資料。

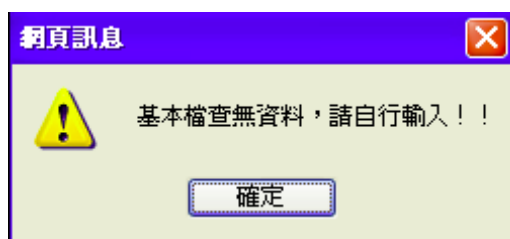
■ 進入作業：自「簡裝許可案件登錄」作業中選擇「室內裝修施工業」頁籤。

資料檢視送件	原使照資料	裝修地址	申請人	室內裝修設計業	室內裝修施工業	裝修樓層概要	裝修材料	綠建築材料
案件名稱：豪宅室內裝修		案件序號：C1010010	案件處理狀態：未送件		案件別：簡易室內裝修許可申請			
建築物使用執照號碼：98 年 使字第 0701 一 號		變更次數：00	會員證號碼：1241		簽證建築師姓名：廖建宗			
【裝修施工業】								
*業別： 營造廠		登記證號： 內營室業 字第 號		*統一編號：				
*營造業或室內裝修名稱：				電話：				
*公司地址：								
*負責人姓名：		*身份證字號：						
*專業技術證號：		字第 號		*專業技術人員姓名：				
*序號：02				儲存				

■ 重要欄位輸入說明：

- 業別：提供選擇營造業、裝修施工業及土木包工業者，系統預設為營造業。
- 登記證號：若室內裝修業施工業者曾建檔於系統基本資料時，系統提供輸入登記證號帶出室內裝修施工業基本資料之功能。
- 統一編號：輸入事務所或裝修業統一編號。
- 事務所或裝修業名稱：輸入事務所或裝修業名稱。
- 公司地址：輸入室內裝修業公司地址。
- 公司負責人姓名：輸入公司負責人姓名。
- 身分證字號：輸入公司負責人身分證字號。
- 專業技術證號：輸入專業技術人員專業技術證號。
- 專業技術人員姓名：可由專業技術證號比對基本資料帶入或自行輸入。

若顯示「基本檔查無資料，請自行輸入!!」訊息視窗，或是搜尋不到致無法帶出資料時，使用者可自行填入室內裝修業資料即可。



- 序號：提供排序用途，由系統自動給號；多筆裝修地址時若需要調整資料排序，可自行修改序號值。

■ 新增室內裝修施工業資料：於資料輸入區輸入室內裝修施工業資料後按「儲存」按鈕，儲存資料。

資料檢視送件	原使照資料	裝修地址	申請人	室內裝修設計業	室內裝修施工業	裝修樓層概要	裝修材料	綠建築材料
案件名稱：豪宅室內裝修 案件序號：C1010010 案件處理狀態：未送件 案件別：簡易室內裝修許可申請 建築物使用執照號碼：98 年 使字第 0701 一號 變更次數：00 會員證號碼：1241 簽證建築師姓名：廖建宗								
【裝修施工業】								
*業別：營造廠 登記證號：內營室業 字第 號 *營造業或室內裝修名稱：			*統一編號： 電話：					
*公司地址：			*負責人姓名：			*身份證字號：		
*專業技術證號：			*專業技術人員姓名：					
*序號：01			儲存					

完成儲存的資料會顯示於資料維護區。

資料檢視送件	原使照資料	裝修地址	申請人	室內裝修設計業	室內裝修施工業	裝修樓層概要	裝修材料	綠建築材料
案件名稱：豪宅室內裝修 案件序號：C1010010 案件處理狀態：未送件 案件別：簡易室內裝修許可申請 建築物使用執照號碼：98 年 使字第 0701 一號 變更次數：00 會員證號碼：1241 簽證建築師姓名：廖建宗								
【裝修施工業】								
*業別：營造廠 登記證號：內營室業 字第 號 *營造業或室內裝修名稱：			*統一編號： 電話：					
*公司地址：			*負責人姓名：			*身份證字號：		
*專業技術證號：			*專業技術人員姓名：					
*序號：02			儲存					
資料維護區								
序號	業者類別	開業證書或登記證號	統一編號	負責人姓名	身分證號	維護		
01	裝修施工業者	內營室業字號	89201111	馬力	A123456789	修改	刪除	

■ 修改室內裝修施工業資料：在欲修改的室內裝修施工業資料維護項目下，選取欲修改的室內裝修施工業資料後點選「修

改」按鈕，會顯示於資料輸入區欄位中提供修改，修改完成後按「儲存」按鈕即可存檔。

- 刪除室內裝修施工業資料：在欲刪除的室內裝修施工業資料維護項目下，選取欲刪除的室內裝修施工業資料後點選「刪除」按鈕，系統會提示確認刪除訊息如下圖。使用者按「確定」按鈕後執行資料刪除，若按「取消」按鈕可取消資料刪除動作。



(六) 裝修樓層概要資料登錄

本作業資料操作包括：新增、修改、刪除裝修樓層概要資料。

- 進入作業：自「簡裝許可案件登錄」作業中選擇「裝修樓層概要」頁籤。

資料檢視送件	原使照資料	裝修地址	申請人	室內裝修設計業	室內裝修施工業	裝修樓層概要	裝修材料	綠建築材料
案件名稱：豪宅室內裝修 案件序號：C1010010 案件處理狀態：未送件 案件別：簡易室內裝修許可申請								
建築物使用執照號碼：98 年 使字第0701 一 號 變更次數：00 會員證號碼：1241 簽證建築師姓名：廖建宗								
【裝修樓層概要】								
* 裝修地址		選取裝修地址						
* 裝修樓層：----- ▾		層		* 裝修空間名稱： (如廚房、廁所、育嬰室)				
* 原建築物用途		選取		* 各樓層面積 m ² (使照當層面積)				
* 變更後建築物用途		選取		* 申請樓地板 m ²				
* 序號：01		儲存						

- 重要欄位輸入說明：

- 裝修地址：提供選擇裝修地址，按「選取裝修地址」按鈕開啟裝修地址選擇視窗，可勾選選取方塊帶入裝修地址。



- 裝修樓層：選取地上、地下選項並輸入樓層數。
- 裝修空間名稱：輸入裝修空間名稱，如廚房、廁所、育嬰室等。
- 原建物用途：可自行輸入或按「選取」按鈕，於視窗中選擇取帶入。資

料須含類組別資訊，如餐飲業餐廳（類組別：G3）。



- 各樓層面積：輸入各樓層面積。
- 變更後建築物用途：可自行輸入或按「選取」按鈕，於視窗中選擇取帶

入。資料須含類組別資訊，如餐飲業餐廳（類組別：

G3），同上圖。

- 申請樓地板：輸入申請樓地板面積。
- 序號：提供排序用途，由系統自動給號；多筆裝修地址時若需要調整資料排序，可自行修改序號值。

■ 新增裝修樓層概要資料：於資料輸入區輸入裝修樓層概要資料後按「儲存」按鈕，儲存資料。

資料檢視送件 原使照資料 裝修地址 申請人 室內裝修設計業 室內裝修施工業 裝修樓層概要 裝修材料 綠建築材料

案件名稱：豪宅室內裝修 案件序號：C1010010 案件處理狀態：未送件 案件別：簡易室內裝修許可申請
建築物使用執照號碼：98 年 使字第 0701 一 號 變更次數：00 會員證號碼：1241 簽證建築師姓名：廖建宗

【裝修樓層概要】

*裝修地址：臺北市115南港區第一里忠孝東路6段 選取裝修地址

*裝修樓層：地下 2 層 *裝修空間名稱：大廳公共空間 (如廚房、廁所、育嬰室)

*原建築物用途：餐飲業餐廳(類組別：G3) 選取 *各樓層面積：300 m² (使照當層面積)

*變更後建築物用途：餐飲業餐廳(類組別：G3) 選取 *申請樓地板：100 m²

*序號：01 儲存

完成儲存的資料會顯示於資料維護區。

資料檢視送件 原使照資料 裝修地址 申請人 室內裝修設計業 室內裝修施工業 裝修樓層概要 裝修材料 綠建築材料

案件名稱：豪宅室內裝修 案件序號：C1010010 案件處理狀態：未送件 案件別：簡易室內裝修許可申請
建築物使用執照號碼：98 年 使字第 0701 一 號 變更次數：00 會員證號碼：1241 簽證建築師姓名：廖建宗

【裝修樓層概要】

*裝修地址： 選取裝修地址

*裝修樓層：----- 層 *裝修空間名稱： (如廚房、廁所、育嬰室)

*原建築物用途： 選取 *各樓層面積： m² (使照當層面積)

*變更後建築物用途： 選取 *申請樓地板： m²

*序號：02 儲存

資料維護區

序號	裝修樓層	裝修空間名稱	原建築物用途	變更後建築物用途	面積	樓地板面積	維護
01	地下 2F	大廳公共空間	餐飲業餐廳(類組別：G3)	餐飲業餐廳(類組別：G3)	300.0	100.0	修改 刪除

■ 修改裝修樓層概要資料：在欲修改的裝修樓層概要資料維護項目下，選取欲修改的裝修樓層概要資料後點選「修改」按鈕，會顯示於資料輸入區欄位中提供修改，修改完成後按「儲存」按鈕即可存檔。

- 刪除裝修樓層概要資料：在欲刪除的裝修樓層概要資料維護項目下，選取欲刪除的裝修樓層概要資料後點選「刪除」按鈕，系統會提示確認刪除訊息如下圖。使用者按「確定」按鈕後執行資料刪除，若按「取消」按鈕可取消資料刪除動作。



(七) 裝修材料資料登錄

本作業資料操作包括：新增、修改、刪除裝修材料資料。

- 進入作業：自「簡裝許可案件登錄」作業中選擇「裝修材料」頁籤。

資料檢視送件	原使照資料	裝修地址	申請人	室內裝修設計業	室內裝修施工業	裝修樓層概要	裝修材料	綠建築材料
案件名稱：豪宅室內裝修				案件序號：C1010010		案件處理狀態：未送件		案件別：簡易室內裝修許可申請
建築物使用執照號碼：98 年 使字第0701 一 號				變更次數：00		會員證號碼：1241		簽證建築師姓名：廖建宗
【室內裝修材料】								
* 材料名稱、規格				<input type="text"/>				
廠商名稱				<input type="text"/>				
* 裝修位置				(牆面、天花板、分間牆)				
* 防火性能				(耐燃等級/防火時效/阻熱性)				
合格證明				<input type="text"/>				
* 排序編號				01				
				* 裝修數量 <input type="text"/> m ² 、樁				
				<input type="button" value="儲存"/>				

- 重要欄位輸入說明：

- 裝修名稱、規格：輸入裝修名稱、規格。
- 廠商名稱：輸入裝修材料廠商名稱。
- 裝修位置：輸入裝修位置，如牆面、天花板、分間牆等。
- 防火特性：輸入防火特性，如耐燃等級、防火時效及阻熱性等。

- 裝修數量：可自行輸入裝修數量。
- 序號：提供排序用途，由系統自動給號；多筆裝修地址時若需要調整資料排序，可自行修改序號值。

■ 新增裝修材料資料：於資料輸入區輸入裝修材料資料後按「儲存」按鈕，儲存資料。

資料檢視送件	原使照資料	裝修地址	申請人	室內裝修設計業	室內裝修施工業	裝修樓層概要	裝修材料	綠建築材料
案件名稱：豪宅室內裝修 案件序號：C1010010 案件處理狀態：未送件 案件別：簡易室內裝修許可申請 建築物使用執照號碼：98 年 使字第 0701 一 號 變更次數：00 會員證號碼：1241 簽證建築師姓名：廖建宗								
【室內裝修材料】								
* 材料名稱、規格		防火板			資料輸入區			
廠商名稱		瑪力防火物料公司						
* 裝修位置		分間牆			(牆面、天花板、分間牆)			
* 防火性能		3/20/2			(耐燃等級/防火時效/阻熱性)			
合格證明		證236號						
* 排序編號		01			* 裝修數量 200 m ² 、樁			
					儲存			

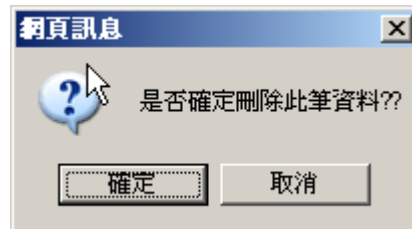
完成儲存的資料會顯示於資料維護區。

資料檢視送件	原使照資料	裝修地址	申請人	室內裝修設計業	室內裝修施工業	裝修樓層概要	裝修材料	綠建築材料
案件名稱：豪宅室內裝修 案件序號：C1010010 案件處理狀態：未送件 案件別：簡易室內裝修許可申請 建築物使用執照號碼：98 年 使字第 0701 一 號 變更次數：00 會員證號碼：1241 簽證建築師姓名：廖建宗								
【室內裝修材料】								
* 材料名稱、規格								
廠商名稱								
* 裝修位置					(牆面、天花板、分間牆)			
* 防火性能					(耐燃等級/防火時效/阻熱性)			
合格證明								
* 排序編號		02			* 裝修數量 m ² 、樁			
					資料維護區			
序號	材料名稱、規格	廠商名稱	耐燃等級	裝修數量	合格證明	裝修位置	維護	
01	防火板	瑪力防火物料公司	3/20/2	200	證236號	分間牆	修改	刪除

■ 修改裝修材料資料：在欲修改的裝修材料資料維護項目下，選取欲修改的裝修材料資料後點選「修改」按鈕，會顯示於資料輸入區欄位中提供修改，修改完成後按「儲存」按鈕即可存檔。

■ 刪除裝修材料資料：在欲刪除的裝修材料資料維護項目下，選取欲刪除的

裝修材料資料後點選「刪除」按鈕，系統會提示確認刪除訊息如下圖。使用者按「確定」按鈕後執行資料刪除，若按「取消」按鈕可取消資料刪除動作。



(八) 綠建築材料資料登錄

本作業資料操作包括：新增、修改、刪除綠建築材料資料。

■ 進入作業：自「簡裝許可案件登錄」作業中選擇「綠建築材料」頁籤。

資料檢視送件	原使照資料	裝修地址	申請人	室內裝修設計業	室內裝修施工業	裝修樓層概要	裝修材料	綠建築材料
案件名稱：豪宅室內裝修 案件序號：C1010010 案件處理狀態：未送件 案件別：簡易室內裝修許可申請								
建築物使用執照號碼：98 年 便字第 0701 一 號 變更次數：00 會員證號碼：1241 簽證建築師姓名：廖建宗								
【綠建築材料】								
* 本次施作材料名稱： <input type="text"/>								
* 施作空間名稱： <input type="text"/>								
* 施作位置： <input type="text"/>								
* 裝修數量： <input type="text"/> * 綠建材數量： <input type="text"/>								
綠建材證書字號： <input type="text"/>								
* 排序編號 <input type="text" value="01"/> <input type="button" value="儲存"/>								

■ 重要欄位輸入說明：

- 本次施作材料名稱：輸入本次施作材料名稱。
- 施作空間名稱：輸入施作空間名稱。
- 施作位置：輸入施作位置。
- 裝修數量：可自行輸入裝修數量。
- 綠建材數量：可自行輸入綠建材數量。
- 施作證書字號：輸入施作證書字號。

- 序號：提供排序用途，由系統自動給號；多筆裝修地址時若需要調整資料排序，可自行修改序號值。

■ 新增綠建築材料資料：於資料輸入區輸入綠建築材料資料後按「儲存」按鈕，儲存資料。

資料檢視送件	原使照資料	裝修地址	申請人	室內裝修設計業	室內裝修施工業	裝修樓層概要	裝修材料	綠建築材料
案件名稱：豪宅室內裝修 案件序號：C1010010 案件處理狀態：未送件 案件別：簡易室內裝修許可申請 建築物使用執照號碼：98 年 使字第0701 一 號 變更次數：00 會員證號碼：1241 簽證建築師姓名：廖建宗								
【綠建築材料】								
* 本次施工材料名稱：太陽能板 * 施工空間名稱：外牆 * 施工位置：外牆 * 裝修數量：300 * 綠建材數量：200 綠建材證書字號： * 排序編號 01 儲存								

完成儲存的資料會顯示於資料維護區。

資料檢視送件	原使照資料	裝修地址	申請人	室內裝修設計業	室內裝修施工業	裝修樓層概要	裝修材料	綠建築材料																
案件名稱：豪宅室內裝修 案件序號：C1010010 案件處理狀態：未送件 案件別：簡易室內裝修許可申請 建築物使用執照號碼：98 年 使字第0701 一 號 變更次數：00 會員證號碼：1241 簽證建築師姓名：廖建宗																								
【綠建築材料】																								
* 本次施工材料名稱： * 施工空間名稱： * 施工位置： * 裝修數量： 綠建材證書字號： * 排序編號 02 儲存																								
<table border="1"> <thead> <tr> <th>序號</th> <th>材料名稱</th> <th>施工空間名稱</th> <th>施工位置</th> <th>裝修數量</th> <th>綠建材數量</th> <th>說明</th> <th>維護</th> </tr> </thead> <tbody> <tr> <td>01</td> <td>太陽能板</td> <td>外牆</td> <td>外牆</td> <td>300</td> <td>200</td> <td></td> <td> <div>資料維護區</div> 修改 刪除 </td> </tr> </tbody> </table>									序號	材料名稱	施工空間名稱	施工位置	裝修數量	綠建材數量	說明	維護	01	太陽能板	外牆	外牆	300	200		<div>資料維護區</div> 修改 刪除
序號	材料名稱	施工空間名稱	施工位置	裝修數量	綠建材數量	說明	維護																	
01	太陽能板	外牆	外牆	300	200		<div>資料維護區</div> 修改 刪除																	

■ 修改綠建築材料資料：在欲修改的綠建築材料資料維護項目下，選取欲修改的綠建築材料資料後點選「修改」按鈕，會顯示於資料輸入區欄位中提供修改，修改完成後按「儲存」按鈕即可存檔。

■ 刪除綠建築材料資料：在欲刪除的綠建築材料資料維護項目下，選取欲刪

除的綠建築材料資料後點選「刪除」按鈕，系統會提示確認刪除訊息如下圖。使用者按「確定」按鈕後執行資料刪除，若按「取消」按鈕可取消資料刪除動作。



二、簡易室內裝修許可案件資料檢視與送件

【功能說明】

提供綜合檢視簡裝許可案件各項資料登錄情形，並可對資料完備的案件進行送出申請。

【操作說明】

■ 進入作業方式：

自系統功能選單中選擇「線上申請」→「簡易室內裝修許可申請」→「簡裝許可案件登錄」。

■ 申請書資料範圍：申請書應建立的資料內容及範圍經整理後歸納如下：

- 資料檢視送件
- 簡裝案件取號及基本資料登錄（原使照資料）

- 裝修地址
- 申請人
- 室內裝修設計業
- 室內裝修施工業
- 裝修樓層概要
- 裝修材料
- 綠建築材料

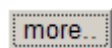
(一) 資料檢視送件

本作業資料操作包括：檢視各項資料登錄情形、連結各項資料、申請案件送出申請。

■ 進入作業：自「簡裝許可案件登錄」作業中選擇「資料檢視送件」頁籤。

資料檢視送件	原使照資料	裝修地址	申請人	室內裝修設計業	室內裝修施工業	裝修樓層概要	裝修材料	綠建築材料
使用者：132測試 日期：2012/01/09 <div style="text-align: center;">簡易室內裝修許可申請</div> <div style="text-align: center;">送出申請</div>								
案件別：簡易室內裝修許可申請 案件序號：C1010010 案件處理狀態：未送件 建築物使用執照號碼：98 年 使字第 0701 一號 變更次數：00 會員證號碼：1241 簽證建築師姓名：廖建宗								
【1.裝修地址】		資料筆數：1筆			more...			
裝修地址：臺北市115南港區第一里忠孝東路6段394號2樓								
【2.所有權人或使用人】		資料筆數：1筆			more...			
姓名/法人(法定代理人)：皇宮建設公司								
戶籍地址：台北市忠孝東路6段394號2樓								
身份證號/統一編號：27311127			出生年月日：			電話：27943268		
【3.室內裝修設計】		資料筆數：1筆			more...			
事務所/室內裝修名稱：新光								
統一編號：04060211			開業證書/登記證號：工師業 字第 1231 號			業別：建築師		
公司地址：台北市中正區新生南路1段110之5號3樓			身份證字號：A100319238			電話：02-23928857		
負責人姓名：許弘哲			登記證號：內營室技 字第 40E1006007 號			專業技術人員姓名：陳雲程		

■ 連結各項資料說明：檢視各項資料時若需為查看各類詳細資料內容可按



按鈕進行資料連結。

■ 案件送出申請：若申請資料已建檔完備可按「送出申請」按鈕進行案件申

請。

【4.裝修施工業】	資料筆數：1筆	more..
營造業/室內裝修名稱：	瑪力室內裝修工程公司	業別：裝修施工業者
統一編號：	892011111	開業證書/登記證號：工師業 字第 E123456789 號
公司地址：	台北市忠孝東路6段394號2樓	電話：
負責人姓名：	馬力	身份證字號：A123456789
專業技術人員姓名：	林俊秀	登記證號：內營室業 字第 40E1001928 號
【5.樓層概要】	資料筆數：1筆	more..
裝修樓層：	地下 2 樓	裝修位置：大廳公共空間
原建築物用途：	餐飲業餐廳(類組別：G3)	各樓層面積：300.0 m ²
變更後建築物用途：	餐飲業餐廳(類組別：G3)	申請樓地板：100.0 m ²
【6.裝修材料】	資料筆數：1筆	more..
材料名稱：	防火板	
廠商名稱：	瑪力防火物料公司	
裝修位置：	分間牆	裝修數量：200
合格證明：	證236號	耐燃等級：3/20/2
【7.綠建築材料】	資料筆數：1筆	more..
本次施工材料名稱：	太陽能板	
施工空間名稱：	外牆	
施工位置：	外牆	
裝修數量：	300	綠建材數量：200
綠建材證書字號：		
送出申請		

三、簡易室內裝修許可案件修改

【功能說明】

當簡裝許可案件登錄至申請案件資料，如需維護申請案件資料可至本功能查詢指定案件，並可執行資料修改及申請書列印。

【操作說明】

■ 進入作業方式：

自系統功能選單中選擇「線上申請」→「簡易室內裝修許可申請」→「簡裝許可案件修改」。

系統管理 ▾ 線上申請 ▾

系統首頁 ▸ 線上申請 ▸ 簡易室內裝修許可申請 ▸ 簡裝許可案件修改 ▸

[查詢條件]

送件日期起訖： ~ (如：1001230)

掛號日期起訖： ~ (如：1001230)

許可證核發日期起訖： ~ (如：1001230) 許可證號：

案件名稱：

查詢

每頁筆數 [第一頁] [最末頁] 跳至第 頁 目前第 1 頁 共 1 頁 共 4 筆

案件序號	案件處理狀態	案件名稱	會員證號碼	簽證建築師姓名	維護	申請書列印
C1010010	未送件	豪宅室內裝修	1241	廖建宗	修改	申請書列印
C1010009	未送件				修改	申請書列印
C1010007	已掛號	范陳柏-許可證			修改	申請書列印
C1000010	未送件	安和路二段陳宅	1763	廖建宗	修改	申請書列印

目前線上人數:1

使用者可以查詢自己曾經建檔的案件資料，包含各類案件狀態。

■ 查詢指定申請案件：可以指定下列條件查詢符合條件的申請案件。

- 送件日期起訖：送件日期於指定期間。
- 掛號日期起訖：掛號日期於指定期間。
- 許可證核發日期起訖：許可證核發日期於指定期間。
- 許可證號：符合指定許可證號案件。
- 案件名稱：可採模糊查詢。

■ 申請案件資料修改：符合查詢條件的申請案件會顯示於資料清單中，修改

資料時可點選指定案件右方「修改」按鈕。

案件序號	案件處理狀態	案件名稱	會員證號碼	簽證建築師姓名	維護	申請書列印
C1010010	未送件	豪宅室內裝修	1241	廖建宗	修改	申請書列印
C1010009	未送件				修改	申請書列印
C1010007	已掛號	范陳柏-許可證			修改	申請書列印
C1000010	未送件	安和路二段陳宅	1763	廖建宗	修改	申請書列印

目前線上人數:1

開啟申請案件資料登錄維護視窗：申請案件資料登錄維護操作方式與簡裝許可案件登錄作業相同，此處不重複說明。請詳第參章第一節之（一）簡裝許可案件登錄。

- 申請書列印：符合查詢條件的申請案件會顯示於資料清單中，申請書列印時可點選指定案件右方「申請書列印」按鈕。

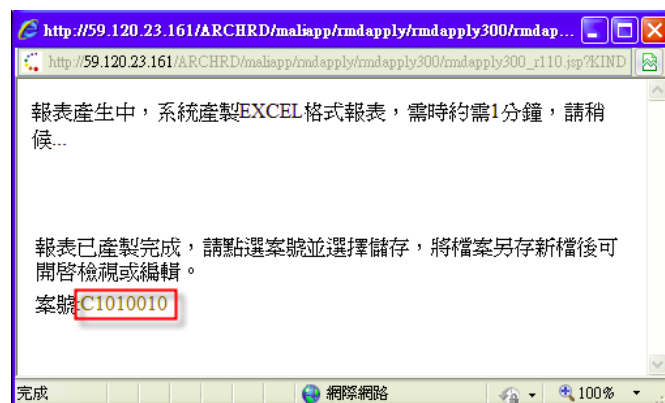
案件序號	案件處理狀態	案件名稱	官員證號碼	簽證建築師姓名	維護	申請書列印
C1010010	未送件	豪宅室內裝修	1241	廖建宗	修改	申請書列印
C1010009	未送件				修改	申請書列印
C1010007	已掛號	范陳柏-許可證			修改	申請書列印
C1000010	未送件	安和路二段陳宅	1763	廖建宗	修改	申請書列印

目前線上人數:1

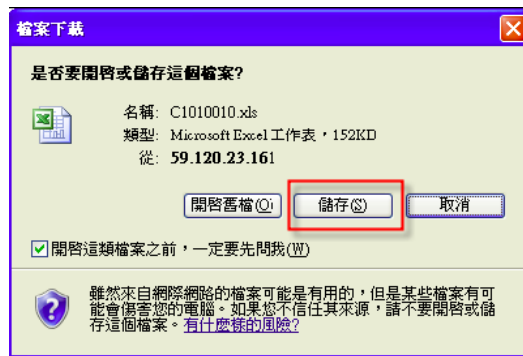
開啟申請書列印視窗：申請書列印將產製 Excel 格式申請書供申請人下載。申請書產生完成時，請點選案號並建議選擇儲存於個人電腦端，方便後續維護。



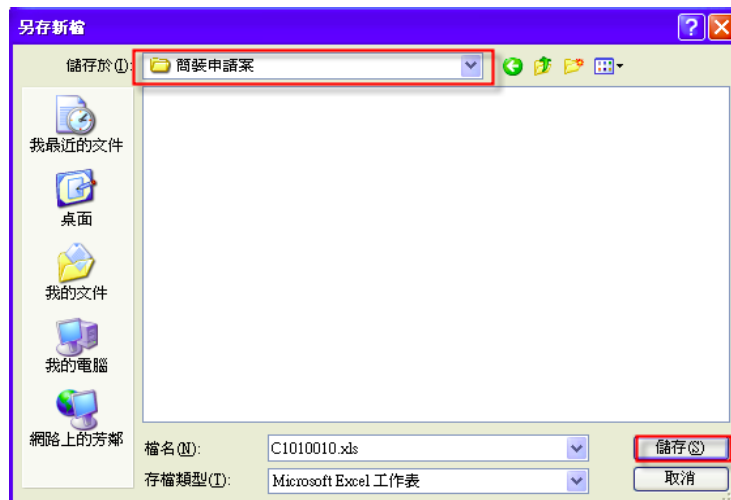
請檢視瀏覽器如有開啟快顯封鎖程式（彈出式視窗攔截器），請將本會網址（*.arch.org.tw）設為允許的網站。



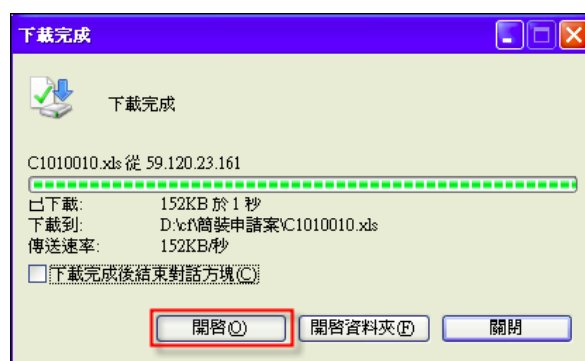
選擇案號時，系統會顯示檔案下載對話框，此時建議選擇「儲存」按鈕。



於另存新檔對話框選擇檔案目錄，並按「儲存」按鈕，儲存申請書檔案。



儲存完成後，系統顯示下載完成對話框，使用者可選擇「開啟」按鈕打開申請書檔。



Microsoft Excel - C1010010.xls													
檔案(F) 編輯(E) 檢視(V) 插入(I) 格式(O) 工具(T) 資料(D) 視窗(W) 說明(H) Adobe PDF													
輸入需要解答的問題													
A1 臺北市建築物室內裝修施工許可證申請書													
	A	B	C	D	E	F	G	H	I	J	K	L	M
1	臺北市建築物室內裝修施工許可證申請書									1A表			
2													
3	本室內裝修工程遵依「建築物室內裝修管理辦法」第33條規定，檢附經開業建築師或室內裝修專業設計技術人員簽章負責之室內裝修相關圖說及其他相關文件，報請准予發給施工許可證。												
4													
5													
6													
7	此 致												
8	審查機構: 台北市建築師公會												
9	申 請 人: 皇宮建設公司									(簽名或蓋章)			
10	申 請 日 期: 101 年 01 月 09 日												
11	【壹、檢附文件及裝修場所基本資料】												
12	1. 臺北市建築物室內裝修設計圖說簽章合格申報表												
13	2. 使用執照影本(含其附表)												
14	3. 原使用執照核准平面圖												
15	4. 室內裝修從業者證明文件												
16	5. ◎裝修範圍直下層所有權人同意書									註:			
17	6. ◎開業建築師或土木、結構專業工業技師結構安全證明書或結構載重檢計報告									1. 1~4項為必要檢附之文件。			
18	7. ◎開業建築師或土木、結構專業工業技師結構計算書									2. 有◎符號者，視個案情形依法令規定需要檢附即可。			
19	8. ◎開業建築師建築物公共安全簽證說明書												
20	9. ◎室內裝修業或營造業相關商業同業公會會員證影本												
21	檢附文件									3. 併案辦理變更戶數案件，應檢附有★符號之相關文件。			
22	(依序排列)												
23	10. ◎目的事業主管機關核准設立免辦變更使用執照之備查圖說												
24	11. ◎變更使用執照核准平面圖												
	12. ◎其他指定之必要文件												
	13. ★核准戶數變更公文影本									4. 併案辦理立案許可案			
就緒 NUM													

肆、線上申請操作說明

一、簡易室內裝修竣工申請

簡易室內裝修竣工申請作業主要提供線上填寫及提交簡易室內裝修竣工申請表，同時可以產生下載 Excel 格式申請書，使用者可以自行在 Excel 格式申請書中進行必要的維護或補充資料，然後再進行申請書列印。

已註冊使用者登入後，自系統功能選單中選擇「線上申請」→「簡易室內裝修竣工申請」，提供四項作業：簡裝竣工案件登錄、修改、查詢、刪除。



（一）簡裝竣工案件登錄

【功能說明】

簡裝竣工案件登錄作業提供建立簡裝竣工申請案件各項資料，並可在線上提交申請資料及下載申請書電子檔。


- 申請書資料建檔方式，在系統設計上採先進行案件取號後，再以切換頁籤方式進行各項資料建檔。每一個申請案件，系統均以賦予一組按件編號以便於管理。

頁籤

資料檢視送件 原使照資料 裝修地址 申請人 室內裝修設計業 室內裝修施工業 裝修樓層概要 裝修材料 綠建築材料

請使用者輸入相關資料後按[下一步]按鈕，系統會進行按件取號並切換系統頁面。

■ 重要欄位輸入說明：

- 案件說明（自訂簡要說明）：請提供案件簡要名稱，幫助系統及使用者更容易管理及識別案件。
- 簽證建築師：簽證建築師資料須以開業證書或登記證號帶出，使用者請正確輸入建築師開業證書字號帶出建築師姓名；系統另提供查詢建築師資料功能，使用者只需選擇  按鈕即可開啟建築師查詢視窗如下圖，提供查詢帶入建築師資料。

搜尋

編號 名稱

每頁筆數 [第一頁] 1 2 3 4 5 6 7 8 9 10 [下一頁] [最末頁] 跳至第 頁 目前第 1 頁 共 28 頁 共 277 筆

選取	開業證號	建築師姓名	地址
<input type="checkbox"/>	0012	簡福來	台北市四維路52巷19弄2號
<input type="checkbox"/>	0023	林芳慧	台北市八德路3段120號8樓之3
<input type="checkbox"/>	0034	林明哲	台北市中正區金山南路1段23號2樓

- 自任審查建築師：如是自任審查案件，使用者可輸入符合自任審查資格



(即取得自任審查證書) 建築師開業證書或登記證號

或選擇 按鈕開啟建築師查詢視窗如上圖，帶入建築師資料。

- 案件取號：資料輸入無誤後請按「下一步」按鈕。

* 申請人：															
* 施工許可證核發日期：		(例：1010620)	* 施工許可證號：		字第		號								
【 1. 簽證建築師 】		(簽證建築師與自任審查建築師擇一填寫，委託公會審查案件請填寫簽證建築師)													
開業證書或登記證號：		工師業	第	1000	號	簽證建築師姓名：		楊楷嚴							
備註 (速審案件說明)：															
【 2. 自任審查建築師 】		(簽證建築師與自任審查建築師擇一填寫)													
開業證書或登記證號：		工師業	第	1000	號	審查建築師姓名：		楊楷嚴	派任證書號碼：	173					
【 3. 原執照資料 】															
使用執照號碼：		1.	75	年	(使)字第	0830	號	變更次數：		變更使用執照號碼：		年	變使字第		號
		2.		年	(使)字第		號	變更次數：							
		3.		年	(使)字第		號	變更次數：							
		4.		年	(使)字第		號	變更次數：							
【 4. 消防專業人員基本資料及綜合意見 】															
事務所或公司名稱：															
登記證字號：			字		號	統一編號：									
負責人姓名：															
聯絡電話：															
所址或公司地址：															
消防設備師或設計監造暫行人員姓名：															
設備師證書字號或暫行執業證書：			字		號										
查驗簽證綜合意見：															
下一步															

系統提示確認訊息『是否確定建立申請案件並取號??』，提供使用者選擇。

網頁訊息

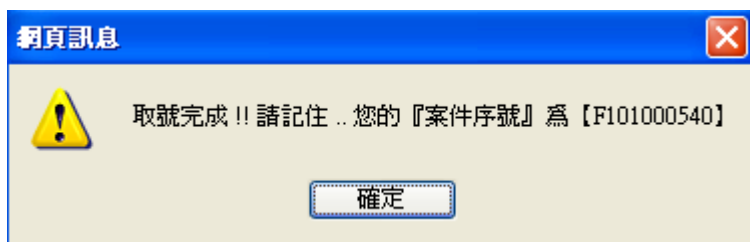
?

是否確定建立申請案件並取案號??

確定

取消

若按[取消]按鈕，系統關閉提示訊息並回到原來的作業；如按「確定」按鈕，系統會進行取號作業，並提示訊息顯示取號結果，如下圖。



接下來系統進入裝修地址頁面，使用者可以點選頁簽進行各項資料建檔。

(二) 裝修地址資料登錄

本作業資料操作包括新增、修改、複製、刪除裝修地址資料。

■ 進入作業：自「簡裝竣工案件登錄」作業中選擇「裝修地址」頁籤。

資料檢視送件	原使照資料	裝修地址	申請人	室內裝修設計業	室內裝修施工業	裝修樓層概要	裝修材料	綠建築材料
案件名稱：豪宅室內裝修		案件序號：F101000049	案件處理狀態：未送件		案件別：簡易室內裝修竣工申請			
建築物使用執照號碼：76 年 使字第0343 一 號		變更次數：	開業證號：1668-1		簽證建築師姓名：唐弘雄			
【1. 裝修地址】								
*裝修地址： <div> <div>----</div> <div>里</div> <div>路街段</div> <div>巷</div> <div>弄</div> <div>號 -</div> <div>號之</div> <div>----</div> <div>樓之</div> <div>註：</div> </div> <div> (如：金龍) (如：忠孝東路六段) (巷、弄、號數字請填阿拉數字) </div> <div>(註例：1至5樓，1、3樓或中山樓)</div>								
裝修地址：								
備註：								
*序號：02								
<div>儲存</div> <div>資料輸入區</div>								
序號	裝修地址		備註		維護			
01	臺北市105松山區復盛里光復南路33巷6號3樓				<div>修改</div> <div>複製</div> <div>刪除</div>			

■ 重要欄位輸入說明：

- 裝修地址：依地址欄位輸入。
- 序號：提供排序用途，由系統自動給號；多筆裝修地址時若需要調整資料排序，可自行修改序號值。

■ 新增裝修地址資料：於資料輸入區輸入裝修地址資料後按「儲存」按鈕儲存資料，完成儲存的資料會顯示於下方資料維護區。

資料檢視送件	原使照資料	裝修地址	申請人	室內裝修設計業	室內裝修施工業	裝修樓層概要	裝修材料	綠建築材料								
案件名稱：豪宅室內裝修 案件序號：F101000049 案件處理狀態：未送件 案件別：簡易室內裝修竣工申請 建築物使用執照號碼：76 年 使字第0343 一 號 變更次數： 開業證號：1668-1 簽證建築師姓名：唐弘雄																
【1. 裝修地址】 <div style="float: right; border: 1px solid red; padding: 2px;">資料輸入區</div> <div> *裝修地址： <div> <input type="text"/> 里 <input type="text"/> 路街段 <input type="text"/> 巷 <input type="text"/> 弄 <input type="text"/> 號 - <input type="text"/> 號之 <input type="text"/> 號 <small>(如：金龍) (如：忠孝東路六段) (巷、弄、號數字請填阿拉數字)</small> </div> <div> <input type="text"/> 號 <small>(註例：1至5樓，1、3樓或中山樓)</small> </div> </div> <div> 裝修地址：<input type="text"/> 備註：<input type="text"/> *序號：<input type="text"/> 儲存 </div> <div style="clear: both;"></div> <div style="border: 1px solid blue; padding: 5px;"> <table border="1"> <thead> <tr> <th>序號</th> <th>裝修地址</th> <th>備註</th> <th>維護</th> </tr> </thead> <tbody> <tr> <td>01</td> <td>臺北市105松山區復盛里光復南路33巷6號3樓</td> <td></td> <td> <div style="border: 1px solid red; padding: 2px;">資料維護區</div> <div> <input type="button" value="修改"/> <input type="button" value="複製"/> <input type="button" value="刪除"/> </div> </td> </tr> </tbody> </table> </div>									序號	裝修地址	備註	維護	01	臺北市105松山區復盛里光復南路33巷6號3樓		<div style="border: 1px solid red; padding: 2px;">資料維護區</div> <div> <input type="button" value="修改"/> <input type="button" value="複製"/> <input type="button" value="刪除"/> </div>
序號	裝修地址	備註	維護													
01	臺北市105松山區復盛里光復南路33巷6號3樓		<div style="border: 1px solid red; padding: 2px;">資料維護區</div> <div> <input type="button" value="修改"/> <input type="button" value="複製"/> <input type="button" value="刪除"/> </div>													

■ 修改裝修地址資料：在欲修改的地址資料維護項目下，選取欲修改的地址

資料後點選「修改」按鈕，會顯示於資料輸入區欄位

中提供修改，修改完成後按「儲存」按鈕即可存檔。

■ 複製裝修地址資料：欲新增裝修地址資料時，使用者可複製已經存在的地址

資料，修改後存檔為新的一筆裝修地址。在欲複製

的地址資料維護項目下，選取欲複製的地址資料後點

選「複製」按鈕，會顯示於資料輸入區欄位中提供修

改，修改完成後按「儲存」按鈕即可完成複製新增資

料。

■ 刪除裝修地址資料：在欲刪除的地址資料維護項目下，選取欲刪除的地址

資料後點選「刪除」按鈕，系統會提示確認刪除訊息

如下圖。使用者按「確定」按鈕後執行資料刪除，若

按「取消」按鈕可取消資料刪除動作。



(三) 申請人資料登錄

本作業資料操作包括：新增、修改、刪除申請人資料。

■ 進入作業：自「簡裝竣工案件登錄」作業中選擇「申請人」頁籤。

資料檢視送件	原使照資料	裝修地址	申請人	室內裝修設計業	室內裝修施工業	裝修樓層概要	裝修材料	綠建築材料
案件名稱：豪華室內裝修 案件序號：F101000049 案件處理狀態：未送件 案件別：簡易室內裝修竣工申請 建築物使用執照號碼：76 年 使字第 0343 一 號 變更次數： 開業證號：1668-1 簽證建築師姓名：唐弘雄								
資料輸入區								
【申請人】 *姓名或法人名稱：(含法定代理人) <input type="text"/> 法定負責人姓名： <input type="text"/> 出生年月日： <input type="text"/> (格式：YYYYMMDD) *身份證號或統一編號： <input type="text"/> *戶籍地址： <input type="text"/> 電話： <input type="text"/> *序號： <input type="text"/> 02 <input type="button" value="儲存"/>								
序號	申請人姓名	出生年月日	身份證號或統一編號	戶籍地址	電話	維護		

■ 重要欄位輸入說明：

- 姓名或法人名稱：輸入申請人名稱。
- 身分證號或統一編號：依據申請人屬性選擇輸入身分證字號或統一編號。
- 法定負責人：如有法定負責人請輸入。
- 戶籍地址：輸入申請人戶籍地址。
- 序號：提供排序用途，由系統自動給號；多筆裝修地址時若需要調整資料排序，可自行修改序號值。

■ 新增申請人資料：於資料輸入區輸入申請人資料後按「儲存」按鈕，儲存資料，完成儲存的資料會顯示於資料維護區。

資料檢視送件	原使照資料	裝修地址	申請人	室內裝修設計業	室內裝修施工業	裝修樓層概要	裝修材料	綠建築材料
案件名稱：豪宅室內裝修 案件序號：F101000049 案件處理狀態：未送件 案件別：簡易室內裝修竣工申請 建築物使用執照號碼：76 年 使字第 0343 一 號 變更次數： 開業證號：1668-1 簽證建築師姓名：唐弘雄								
【申請人】 *姓名或法人名稱： (含法定代理人) <input type="text"/> 法定負責人姓名： <input type="text"/> 出生年月日： <input type="text"/> (格式：YYMMDD) 電話： <input type="text"/> *戶籍地址： <input type="text"/> *序號： <input type="text"/> 02 <input type="button" value="儲存"/>								
資料輸入區								
資料維護區								
序號	申請人姓名	出生年月日	身份證號或統一編號	戶籍地址	維護			
01	馬		F12	臺北市復盛里光復南路 3 號 3 樓	<input type="button" value="修改"/> <input type="button" value="刪除"/>	(02)2577-3555		

■ 修改申請人資料：在欲修改的申請人資料維護項目下，選取欲修改的申請人資料後點選「修改」按鈕，會顯示於資料輸入區欄位中提供修改，修改完成後按「儲存」按鈕即可存檔。

■ 刪除申請人資料：在欲刪除的申請人資料維護項目下，選取欲刪除的申請人資料後點選「刪除」按鈕，系統會提示確認刪除訊息如下圖。使用者按「確定」按鈕後執行資料刪除，若按「取消」按鈕可取消資料刪除動作。



(四) 室內裝修設計業資料登錄

本作業資料操作包括：新增、修改、刪除室內裝修設計業資料。

■ 進入作業：自「簡裝竣工案件登錄」作業中選擇「室內裝修設計業」頁籤。

資料檢視送件	原使照資料	裝修地址	申請人	室內裝修設計業	室內裝修施工業	裝修樓層概要	裝修材料	綠建築材料
案件名稱：豪宅室內裝修				案件序號：F101000049	案件處理狀態：未送件		案件別：簡易室內裝修竣工申請	
建築物使用執照號碼：76 年 使字第 0343 一 號				變更次數：	開業證號：1668-1	簽證建築師姓名：唐弘雄		
【室內設計裝修業】								
*業別：建築師				開業證書或登記證號：工師業		*統一編號：		
*事務所/裝修業名稱：				字第 號		電話：		
*公司地址：				*負責人姓名：		*身份證字號：		
*專業技術證號：內營室技				字		*專業技術人員姓名：		
*序號：02				字				
				(若為建築師時，可請自行輸入字號，如工師業字XXXX號)				
				儲存				

序號	業者類別	開業證書	名稱	公司地址	統一編號	電話	維護
----	------	------	----	------	------	----	----

■ 重要欄位輸入說明：

- 業別：提供選擇建築師或室內裝修業，系統預設為建築師。
- 開業證書或登記證號：若室內裝修業者曾建檔於系統基本資料時，系統提供輸入開業證書或登記證號帶出室內裝修設計業基本資料之功能。系統另提供查詢室內裝修業資料功能，使用者只需選擇 按鈕 可開啟室內裝修業查詢視窗，提供查詢帶入室內裝修業資料。

搜尋
 編號
 名稱
 搜尋

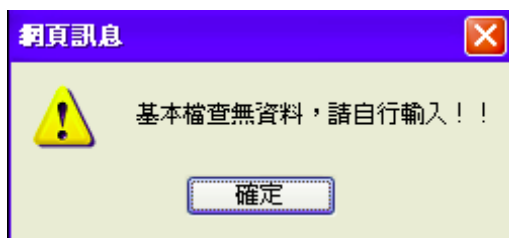
取消

每頁筆數 [第一頁] 1 2 3 4 5 6 7 8 9 10 [下一頁] [最末頁] 跳至第 1 頁 目前第 1 頁 共 117 頁 共 1169 筆

選取	開業證號	建築師姓名	地址
<input type="checkbox"/>	0003	張春又	台北市大安區新生南路1段137之1號7樓
<input type="checkbox"/>	0005	胡寶深	台北市信義路4段391號8樓之6
<input type="checkbox"/>	0010	許弘哲	台北市中正區新生南路1段110之6號3樓

若顯示「基本檔查無資料，請自行輸入!!」訊息視窗，或是搜尋不到致

無法帶出資料時，使用者可自行填入室內裝修業資料即可。



- 統一編號：輸入事務所或裝修業統一編號。
- 事務所或裝修業名稱：輸入事務所或裝修業名稱。
- 公司地址：輸入室內裝修業公司地址。
- 公司負責人姓名：輸入公司負責人姓名。
- 身分證字號：輸入公司負責人身分證字號。
- 專業技術證號：輸入專業技術人員專業技術證號。
- 專業技術人員姓名：可由專業技術證號比對基本資料帶入或使用者可自行輸入。
- 序號：提供排序用途，由系統自動給號；多筆裝修地址時若需要調整資料排序，可自行修改序號值。

■ 新增室內裝修設計業資料：於資料輸入區輸入室內裝修設計業資料後按「儲存」按鈕，儲存資料。

資料檢視送件	原使照資料	裝修地址	申請人	室內裝修設計業	室內裝修施工業	裝修樓層概要	裝修材料	綠建築材料
案件名稱：豪宅室內裝修 案件序號：F101000049 案件處理狀態：未送件 案件別：簡易室內裝修竣工申請 建築物使用執照號碼：76 年 使字第 0343 一 號 變更次數： 開業證號：1668-1 簽證建築師姓名：唐弘雄								
【室內設計裝修業】								
*業別：		建築師		*統一編號：		9. 62		
開業證書或登記證號：		工師業		字第 12 號		電話：02- 1667		
*事務所/裝修業名稱：		詹						
*公司地址：		台北市大安區基隆路 之 2						
*負責人姓名：		詹		*身份證字號：		A12		
*專業技術證號：		內營室技		字 40E1 60		*專業技術人員姓名：		
*序號：		01		儲存				

序號	業者類別	開業證書	名稱	公司地址	統一編號	電話	維護
01	建築師	工師業字 1372 號	詹	台北市大安區基隆路 之 2	979	371667	修改 刪除

完成儲存的資料會顯示於資料維護區。

資料檢視送件	原使照資料	裝修地址	申請人	室內裝修設計業	室內裝修施工業	裝修樓層概要	裝修材料	綠建築材料
案件名稱：豪宅室內裝修 案件序號：F101000049 案件處理狀態：未送件 案件別：簡易室內裝修竣工申請 建築物使用執照號碼：76 年 使字第 0343 一 號 變更次數： 開業證號：1668-1 簽證建築師姓名：唐弘雄								
【室內設計裝修業】								
*業別：		建築師		*統一編號：				
開業證書或登記證號：		工師業		字第 號		電話：		
*事務所/裝修業名稱：								
*公司地址：								
*負責人姓名：				*身份證字號：				
*專業技術證號：		內營室技		字 號		*專業技術人員姓名：		
*序號：		02		儲存				

序號	業者類別	開業證書	名稱	公司地址	統一編號	電話	維護
01	建築師	工師業字 1372 號	詹	台北市大安區基隆路 之 2	979	371667	修改 刪除

- 修改室內裝修設計業資料：在欲修改的室內裝修設計業資料維護項目下，選取欲修改的室內裝修設計業資料後點選「修改」按鈕，會顯示於資料輸入區欄位中提供修改，修改完成後按「儲存」按鈕即可存檔。

- 刪除室內裝修設計業資料：在欲刪除的室內裝修設計業資料維護項目下，選取欲刪除的室內裝修設計業資料後點選「刪除」按鈕，系統會提示確認刪除訊息如下圖。

使用者按「確定」按鈕後執行資料刪除，若按「取消」按鈕可取消資料刪除動作。



(五) 室內裝修施工業資料登錄

本作業資料操作包括：新增、修改、刪除室內裝修施工業資料。

■ 進入作業：自「簡裝竣工案件登錄」作業中選擇「室內裝修施工業」頁籤。

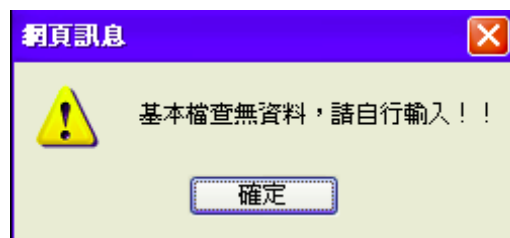
資料檢視送件	原使照資料	裝修地址	申請人	室內裝修設計業	室內裝修施工業	裝修樓層概要	裝修材料	綠建築材料
案件名稱：豪華室內裝修 案件序號：F101000049 案件處理狀態：未送件 案件別：簡易室內裝修竣工申請								
建築物使用執照號碼：76 年 使字第 0343 一 號 變更次數： 開業證號：1668-1 簽證建築師姓名：唐弘雄								
【裝修施工業】								
*業別：營造廠								
登記證號：內營室業 字第 號								
*營造業或室內裝修名稱：								
*公司地址：								
*負責人姓名：								
*身份證字號：								
*專業技術證號：內營室技 字第 號 (土木包工業得免填)								
*專業技術人員姓名： (土木包工業得免填)								
*序號：02 儲存								
序號	業者類別	開業證書或登記證號	統一編號	負責人姓名	身分證號	維護		

■ 重要欄位輸入說明：

- 業別：提供選擇營造業、裝修施工業及土木包工業者，系統預設為營造業。
- 登記證號：若室內裝修業施工業者曾建檔於系統基本資料時，系統提供輸入登記證號帶出室內裝修施工業基本資料之功能。
- 統一編號：輸入事務所或裝修業統一編號。
- 事務所或裝修業名稱：輸入事務所或裝修業名稱。

- 公司地址：輸入室內裝修業公司地址。
- 公司負責人姓名：輸入公司負責人姓名。
- 身分證字號：輸入公司負責人身分證字號。
- 專業技術證號：輸入專業技術人員專業技術證號。
- 專業技術人員姓名：可由專業技術證號比對基本資料帶入或自行輸入。

若顯示「基本檔查無資料，請自行輸入!!」訊息視窗，或是搜尋不到致無法帶出資料時，使用者可自行填入室內裝修業資料即可。



- 序號：提供排序用途，由系統自動給號；多筆裝修地址時若需要調整資料排序，可自行修改序號值。

■ 新增室內裝修施工業資料：於資料輸入區輸入室內裝修施工業資料後按「儲存」按鈕，儲存資料。

資料檢視送件	原使照資料	裝修地址	申請人	室內裝修設計業	室內裝修施工業	裝修樓層概要	裝修材料	綠建築材料
案件名稱：豪華室內裝修 案件序號：F101000049 案件處理狀態：未送件 案件別：簡易室內裝修竣工申請 建築物使用執照號碼：76 年 使字第 0343 一 號 變更次數： 開業證號：1668-1 簽證建築師姓名：唐弘雄								
【裝修施工業】								
*業別：營造廠 登記證號：內營室業 字第 號 *營造業或室內裝修名稱：				*統一編號： 電話：				
*公司地址：								
*負責人姓名：				*身份證字號：				
*專業技術證號：內營室技 字第 號 (土木包工業得免填)				*專業技術人員姓名：(土木包工業得免填)				
*序號：02				<div style="border: 2px solid red; padding: 5px; display: inline-block;">資料輸入區</div> <div style="border: 1px solid red; padding: 2px; display: inline-block;">儲存</div>				

序號	業者類別	開業證書或登記證號	統一編號	負責人姓名	身分證號	維護
----	------	-----------	------	-------	------	----

完成儲存的資料會顯示於資料維護區。

資料檢視送件	原使照資料	裝修地址	申請人	室內裝修設計業	室內裝修施工業	裝修樓層概要	裝修材料	綠建築材料
案件名稱：豪宅室內裝修 案件序號：F101000049 案件處理狀態：未送件 案件別：簡易室內裝修竣工申請 建築物使用執照號碼：76 年 使字第 0343 一號 變更次數： 開業證號：1668-1 簽證建築師姓名：唐弘雄								
【裝修施工業】								
*業別：營造廠		登記證號：內營室業 字第 號		*統一編號：		電話：		
*營造業或室內裝修名稱：		*公司地址：		*負責人姓名：		*身份證字號：		
*專業技術證號：內營室技 字第 號		(土木包工業得免填)		*專		工業得免填)		
*序號：02		儲存		資料維護區				
序號	業者類別	開業證書或登記證號	統一編號	負責人姓名	身分證號	維護		

- 修改室內裝修施工業資料：在欲修改的室內裝修施工業資料維護項目下，
- 選取欲修改的室內裝修施工業資料後點選「修改」按鈕，會顯示於資料輸入區欄位中提供修改，修改完成後按「儲存」按鈕即可存檔。

- 刪除室內裝修施工業資料：在欲刪除的室內裝修施工業資料維護項目下，
- 選取欲刪除的室內裝修施工業資料後點選「刪除」按鈕，系統會提示確認刪除訊息如下圖。使用者按「確定」按鈕後執行資料刪除，若按「取消」按鈕可取消資料刪除動作。



(六) 裝修樓層概要資料登錄

本作業資料操作包括：新增、修改、刪除裝修樓層概要資料。

- 進入作業：自「簡裝竣工案件登錄」作業中選擇「裝修樓層概要」頁籤。

資料檢視送件	原使照資料	裝修地址	申請人	室內裝修設計業	室內裝修施工業	裝修樓層概要	裝修材料	綠建築材料
案件名稱：豪宅室內裝修		案件序號：F101000049	案件處理狀態：未送件		案件別：簡易室內裝修竣工申請			
建築物使用執照號碼：76 年 使字第 0343 一 號		變更次數：	開業證號：1668-1		簽證建築師姓名：唐弘雄			
【裝修樓層概要】								
*裝修地址		選取裝修地址						
*裝修樓層：----- 層		*裝修空間名稱： (如廚房、廁所、育嬰室)						
*原建築物用途		(組類別：)	選取	*各樓層面積 m ² (使照當層面積)				
*裝修後建築物用途		(組類別：)	選取	*申請樓地板 m ²				
*序號：02		儲存						

序號	裝修樓層	裝修空間名稱	原建築物用途	裝修後建築物用途	原有樓地板面積	申請樓地板面積	維護
----	------	--------	--------	----------	---------	---------	----

■ 重要欄位輸入說明：

- 裝修地址：提供選擇裝修地址，按「選取裝修地址」按鈕開啟裝修地址選擇視窗，可勾選選取方塊帶入裝修地址。



- 裝修樓層：選取地上、地下選項並輸入樓層數。
- 裝修空間名稱：輸入裝修空間名稱，如廚房、廁所、育嬰室等。
- 原建物用途：可自行輸入或按「選取」按鈕，於視窗中選擇取帶入。資料須含類組別資訊，如餐飲業餐廳（類組別：G3）。



- 各樓層面積：輸入各樓層面積。

- 變更後建築物用途：可自行輸入或按「選取」按鈕，於視窗中選擇取帶入。資料須含類組別資訊，如餐飲業餐廳（類組別：G3），同上圖。

- 申請樓地板：輸入申請樓地板面積。

- 序號：提供排序用途，由系統自動給號；多筆裝修地址時若需要調整資料排序，可自行修改序號值。

■ 新增裝修樓層概要資料：於資料輸入區輸入裝修樓層概要資料後按「儲存」按鈕，儲存資料。

資料檢視送件	原使照資料	裝修地址	申請人	室內裝修設計業	室內裝修施工業	裝修樓層概要	裝修材料	綠建築材料
案件名稱：豪宅室內裝修		案件序號：F101000049		案件處理狀態：未送件		案件別：簡易室內裝修竣工申請		
建築物使用執照號碼：76 年 使字第 0343 一 號		變更次數：		開業證號：1668-1		簽證建築師姓名：唐弘雄		
【裝修樓層概要】								
* 裝修地址		<input type="text"/> <input type="button" value="選取裝修地址"/>						
* 裝修樓層：----- 層		* 裝修空間名稱：		(如廚房、廁所、育嬰室)				
* 原建築物用途		<input type="text"/> (組類別：) <input type="button" value="選取"/>		* 各樓層面積 <input type="text"/> m ² (使照當層面積)				
		組類別請務必輸入						
* 裝修後建築物用途		<input type="text"/> (組類別：) <input type="button" value="選取"/>		* 申請樓地板 <input type="text"/> m ²				
		組類別請務必輸入						
* 序號：02				<input type="button" value="儲存"/>				

序號	裝修樓層	裝修空間名稱	原建築物用途	裝修後建築物用途	原有樓地板面積	申請樓地板面積	維護

完成儲存的資料會顯示於資料維護區。

資料檢視送件	原使照資料	裝修地址	申請人	室內裝修設計業	室內裝修施工業	裝修樓層概要	裝修材料	綠建築材料
案件名稱：豪宅室內裝修		案件序號：F101000049		案件處理狀態：未送件		案件別：簡易室內裝修竣工申請		
建築物使用執照號碼：76 年 使字第 0343 一 號		變更次數：		開業證號：1668-1		簽證建築師姓名：唐弘雄		
【裝修樓層概要】								
* 裝修地址		<input type="text"/> <input type="button" value="選取裝修地址"/>						
* 裝修樓層：----- 層		* 裝修空間名稱：		(如廚房、廁所、育嬰室)				
* 原建築物用途		<input type="text"/> (組類別：) <input type="button" value="選取"/>		* 各樓層面積 <input type="text"/> m ² (使照當層面積)				
		組類別請務必輸入						
* 裝修後建築物用途		<input type="text"/> (組類別：) <input type="button" value="選取"/>		* 申請樓地板 <input type="text"/> m ²				
		組類別請務必輸入						
* 序號：02				<input type="button" value="儲存"/>				

序號	裝修樓層	裝修空間名稱	原建築物用途	裝修後建築物用途	原有樓地板面積	申請樓地板面積	維護

- 修改裝修樓層概要資料：在欲修改的裝修樓層概要資料維護項目下，選取欲修改的裝修樓層概要資料後點選「修改」按鈕，會顯示於資料輸入區欄位中提供修改，修改完成後按「儲存」按鈕即可存檔。

- 刪除裝修樓層概要資料：在欲刪除的裝修樓層概要資料維護項目下，選取欲刪除的裝修樓層概要資料後點選「刪除」按鈕，系統會提示確認刪除訊息如下圖。使用者按「確定」按鈕後執行資料刪除，若按「取消」按鈕可

取消資料刪除動作。



(七) 裝修材料資料登錄

本作業資料操作包括：新增、修改、刪除裝修材料資料。

■ 進入作業：自「簡裝竣工案件登錄」作業中選擇「裝修材料」頁籤。

資料檢視送件	原使用資料	裝修地址	申請人	室內裝修設計業	室內裝修施工業	裝修樓層概要	裝修材料	綠建築材料
案件名稱：豪宅室內裝修 案件序號：F101000049 案件處理狀態：未送件 案件別：簡易室內裝修竣工申請								
建築物使用執照號碼：76 年 使字第 0343 一 號 變更次數： 開業證號：1668-1 簽證建築師姓名：唐弘雄								
【室內裝修材料】								
* 材料名稱、規格 <input type="text"/>								
廠商名稱 <input type="text"/>								
* 裝修位置 <input type="text"/> (牆面、天花板、分間牆)								
* 防火性能 <input type="text"/> (耐燃等級/防火時效/阻熱性)								
合格證明 <input type="text"/>								
* 排序編號 <input type="text" value="03"/> <input type="button" value="儲存"/>								
序號	材料名稱、規格	廠商名稱	耐燃等級	裝修數量	合格證明	裝修位置	維護	

■ 重要欄位輸入說明：

- 裝修名稱、規格：輸入裝修名稱、規格。
- 廠商名稱：輸入裝修材料廠商名稱。
- 裝修位置：輸入裝修位置，如牆面、天花板、分間牆等。
- 防火特性：輸入防火特性，如耐燃等級、防火時效及阻熱性等。
- 裝修數量：可自行輸入裝修數量。
- 序號：提供排序用途，由系統自動給號；多筆裝修地址時若需要調整資料排序，可自行修改序號值。

■ 新增裝修材料資料：於資料輸入區輸入裝修材料資料後按「儲存」按鈕，

儲存資料。

資料檢視送件	原使照資料	裝修地址	申請人	室內裝修設計業	室內裝修施工業	裝修樓層概要	裝修材料	綠建築材料
案件名稱：豪宅室內裝修				案件序號：F101000049	案件處理狀態：未送件		案件別：簡易室內裝修竣工申請	
建築物使用執照號碼：76 年 使字第 0343 一 號				變更次數：	開業證號：1668-1	簽證建築師姓名：唐弘雄		
【室內裝修材料】								
*材料名稱、規格				資料輸入區				
廠商名稱								
*裝修位置				(牆面、天花板、分間牆)		施作樓層 (1至8樓或1、3、5樓)		
*防火性能				(耐燃等級/防火時效/阻熱性)		*裝修數量 m²		
合格證明								
*排序編號 03				儲存				
序號	材料名稱、規格	廠商名稱	耐燃等級	裝修數量	合格證明	裝修位置	維護	

完成儲存的資料會顯示於資料維護區。

資料檢視送件	原使照資料	裝修地址	申請人	室內裝修設計業	室內裝修施工業	裝修樓層概要	裝修材料	綠建築材料
案件名稱：豪宅室內裝修				案件序號：F101000049	案件處理狀態：未送件		案件別：簡易室內裝修竣工申請	
建築物使用執照號碼：76 年 使字第 0343 一 號				變更次數：	開業證號：1668-1	簽證建築師姓名：唐弘雄		
【室內裝修材料】								
*材料名稱、規格				資料維護區				
廠商名稱								
*裝修位置				(牆面、天花板、分間牆)		施作樓層 (1至8樓或1、3、5樓)		
*防火性能				(耐燃等級/防火時效/阻熱性)		*裝修數量		
合格證明								
*排序編號 03				儲存				
序號	材料名稱、規格	廠商名稱	耐燃等級	裝修數量	合格證明	裝修位置	維護	

■ 修改裝修材料資料：在欲修改的裝修材料資料維護項目下，選取欲修改的裝修材料資料後點選「修改」按鈕，會顯示於資料輸入區欄位中提供修改，修改完成後按「儲存」按鈕即可存檔。

■ 刪除裝修材料資料：在欲刪除的裝修材料資料維護項目下，選取欲刪除的裝修材料資料後點選「刪除」按鈕，系統會提示確認刪除訊息如下圖。使用者按「確定」按鈕後執行資料刪除，若按「取消」按鈕可取消資料刪除動作。



(八) 綠建築材料資料登錄

本作業資料操作包括：新增、修改、刪除綠建築材料資料。

■ 進入作業：自「簡裝竣工案件登錄」作業中選擇「綠建築材料」頁籤。

資料檢視送件	原使照資料	裝修地址	申請人	室內裝修設計業	室內裝修施工業	裝修樓層概要	裝修材料	綠建築材料
案件名稱： 豪宅室內裝修 案件序號： F101000049 案件處理狀態： 未送件 案件別： 簡易室內裝修竣工申請 建築物使用執照號碼： 76 年 使字第0343 一 號 變更次數： 開業證號： 1668-1 簽證建築師姓名： 唐弘雄								
【綠建築材料】 * 本次施作材料名稱： <input type="text"/> * 施作空間名稱： <input type="text"/> * 施作位置： <input type="text"/> * 裝修數量： <input type="text"/> * 綠建材數量： <input type="text"/> 綠建材證書字號： <input type="text"/> * 排序編號 <input type="text" value="01"/> <input type="button" value="儲存"/>								
序號	材料名稱	施作空間名稱	施作位置	裝修數量	綠建材數量	合格證明	維護	

■ 重要欄位輸入說明：

- 本次施作材料名稱：輸入本次施作材料名稱。
- 施作空間名稱：輸入施作空間名稱。
- 施作位置：輸入施作位置。
- 裝修數量：可自行輸入裝修數量。
- 綠建材數量：可自行輸入綠建材數量。
- 施作證書字號：輸入施作證書字號。
- 序號：提供排序用途，由系統自動給號；多筆裝修地址時若需要調整資料排序，可自行修改序號值。

■ 新增綠建築材料資料：於資料輸入區輸入綠建築材料資料後按「儲存」按鈕，儲存資料。

資料檢視送件	原使照資料	裝修地址	申請人	室內裝修設計業	室內裝修施工業	裝修樓層概要	裝修材料	綠建築材料
案件名稱：豪宅室內裝修				案件序號：F101000049	案件處理狀態：未送件		案件別：簡易室內裝修竣工申請	
建築物使用執照號碼：76 年 使字第 0343 一 號				變更次數：	開業證號：1668-1	簽證建築師姓名：唐弘雄		
【綠建築材料】								
* 本次施作材料名稱：								
* 施作空間名稱：								
* 施作位置：								
* 裝修數量：								
綠建材證書字號：								
* 排序編號 01								
				* 綠建材數量：				
				儲存				
序號	材料名稱	施作空間名稱	施作位置	裝修數量	綠建材數量	合格證明		維護

完成儲存的資料會顯示於資料維護區。

資料檢視送件	原使照資料	裝修地址	申請人	室內裝修設計業	室內裝修施工業	裝修樓層概要	裝修材料	綠建築材料
案件名稱：豪宅室內裝修				案件序號：F101000049	案件處理狀態：未送件		案件別：簡易室內裝修竣工申請	
建築物使用執照號碼：76 年 使字第 0343 一 號				變更次數：	開業證號：1668-1	簽證建築師姓名：唐弘雄		
【綠建築材料】								
* 本次施作材料名稱：								
* 施作空間名稱：								
* 施作位置：								
* 裝修數量：								
綠建材證書字號：								
* 排序編號 01								
				* 綠建材數量：				
				儲存				
				資料維護區				
序號	材料名稱	施作空間名稱	施作位置	裝修數量	綠建材數量	合格證明		維護

■ 修改綠建築材料資料：在欲修改的綠建築材料資料維護項目下，選取欲修改的綠建築材料資料後點選「修改」按鈕，會顯示於資料輸入區欄位中提供修改，修改完成後按「儲存」按鈕即可存檔。

■ 刪除綠建築材料資料：在欲刪除的綠建築材料資料維護項目下，選取欲刪除的綠建築材料資料後點選「刪除」按鈕，系統會提示確認刪除訊息如下圖。使用者按「確定」按鈕

後執行資料刪除，若按「取消」按鈕可取消資料刪除動作。



二、簡易室內裝修竣工案件資料檢視與送件

【功能說明】

提供綜合檢視簡裝竣工案件各項資料登錄情形，並可對資料完備的案件進行送出申請。

【操作說明】

■ 進入作業方式：

自系統功能選單中選擇「線上申請」→「簡易室內裝修竣工申請」→「簡裝竣工案件登錄」。

■ 申請書資料範圍：申請書應建立的資料內容及範圍經整理後歸納如下：

- 資料檢視送件
- 簡裝案件取號及基本資料登錄（原使照資料）
- 裝修地址
- 申請人

- 室內裝修設計業
- 室內裝修施工業
- 裝修樓層概要
- 裝修材料
- 綠建築材料

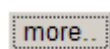
(一) 資料檢視送件

本作業資料操作包括：檢視各項資料登錄情形、連結各項資料、申請案件送出申請。

■ 進入作業：自「簡裝竣工案件登錄」作業中選擇「資料檢視送件」頁籤。

資料檢視送件	原執照資料	裝修地址	申請人	室內裝修設計業	室內裝修施工業	裝修樓層概要	裝修材料	綠建築材料
建築使用者：yangjiehan 簡裝申請竣工案件申請 建築日期：20120321 <div style="text-align: center;">送出申請</div>								
案件別：簡易室內裝修竣工申請 案件序號：F101000049 案件處理狀態：未送件 建築物使用執照號碼：76 年 使字第 0343 一 號 變更次數： 開業證號：1668-1 簽證建築師姓名：唐弘雄								
【1.裝修地址】		資料筆數：1.0筆 more..						
裝修地址：		臺北市105松山區 復興北路33巷6號3樓						
【2.所有權人或使用人】		資料筆數：1.0筆 more..						
姓名/法人(法定代理人)：		馬建成						
戶籍地址：		臺北市復興北路33巷6號3樓						
身份證號/統一編號：		F122091654		出生年月日：		電話：S (02)2577-3555		
【3.室內裝修設計】		資料筆數：1.0筆 more..						
事務所/室內裝修名稱：		詹		業別：		建築師		
統一編號：		97983962		開業證書/登記證號：		工師業 字第 1011 號		
公司地址：		台北市大安區 復興南路1段100號6樓之2						
負責人姓名：		詹		身份證字號：		A121212121		
專業技術人員姓名：		詹		登記證號：		內營室技 字第 40E111112 號		
【4.裝修施工業】		資料筆數：1.0筆 more..						
營造業/室內裝修名稱：		詹		業別：		裝修施工業者		
統一編號：		80493771		開業證書/登記證號：		內營室業 字第 40E111112 號		
公司地址：		臺北市中山區 復興北路18號3樓						
負責人姓名：		詹		身份證字號：		A121212121		

■ 連結各項資料說明：檢視各項資料時若需為查看各類詳細資料內容可按



按鈕進行資料連結。

■ 案件送出申請：若申請資料已建檔完備可按「送出申請」按鈕進行案件申

請。

【5.樓層概要】	資料筆數：1.0筆	more..
裝修樓層	地上 3 樓	裝修位置：客廳、餐廳、廚房、臥室、浴室
原建築物用途	集合住宅(類組別：H-2)	各樓層面積 237.01m ²
變更後建築物用途	集合住宅(類組別：H-2)	申請樓地板 110.11 m ²
【6.裝修材料】	資料筆數：2.0筆	more..
材料名稱	1/2B磚牆 (牆厚：12cm)	
廠商名稱		
裝修位置	分間牆	裝修數量 72
合格證明		耐燃等級 不燃材料
【7.綠建築材料】	資料筆數：0.0筆	more..

送出申請

三、簡易室內裝修竣工案件修改

【功能說明】

當簡裝竣工案件登錄至申請案件資料，如需維護申請案件資料可至本功能查詢指定案件，並可執行資料修改及申請書列印。

【操作說明】

■ 進入作業方式：

自系統功能選單中選擇「線上申請」→「簡易室內裝修竣工申請」→「簡裝竣工案件修改」。



台北市建築師公會

TAIPEI ARCHITECTS ASSOCIATION

室內裝修案件資訊管理系統

[首頁]

|

[登出]

2012年8月7日 下午 10:27:19

使用者:admin

維護專區

▼

系統管理

▼

訊息管理

▼

基本資料管理

▼

線上申請

▼

案件管理

▼

線上案件查詢

▼

系統首頁 線上申請 簡易室內裝修竣工申請 簡裝竣工案件修改

[查詢條件]

送件日期起訖：

~

(如：1001230)

掛號日期起訖：

~

(如：1001230)

許可證核發日期起訖：

~

(如：1001230)

許可證號：

案件名稱：

查詢

每頁筆數 [第一頁] 1 2 3 4 5 6 7 8 9 10 [下一頁] [最末頁] 跳至第 1 頁 目前第 1 頁 共 239 頁 共 2382 筆

使用者可以查詢自己曾經建檔的案件資料，包含各類案件狀態。

■ 查詢指定申請案件：可以指定下列條件查詢符合條件的申請案件。

- 送件日期起訖：送件日期於指定期間。
- 掛號日期起訖：掛號日期於指定期間。
- 竣工證核發日期起訖：竣工證核發日期於指定期間。
- 竣工證號：符合指定竣工證號案件。
- 案件名稱：可採模糊查詢。

■ 申請案件資料修改：符合查詢條件的申請案件會顯示於資料清單中，修改

資料時可點選指定案件右方「修改」按鈕。

案件序號	案件處理狀態	案件名稱	會員證號碼	簽證建築師姓名	維護	申請書列印
F101000540	未送件	33			修改	申請書列印
F101000538	未送件	666993			修改	申請書列印
F101000535	未送件	達沙龍有限公司			修改	申請書列印
F101000533	未送件	王雅芳	1430	廖炳凱	修改	申請書列印
F101000521	未送件	陳明雄	1649	沈宗樺	修改	申請書列印
F101000518	未送件	曾德音			修改	申請書列印

開啟申請案件資料登錄維護視窗：申請案件資料登錄維護操作方式與簡裝竣工案件登錄作業相同，此處不重複說明。請詳第參章第一節之（一）簡裝竣工案件登錄。

■ 申請書列印：符合查詢條件的申請案件會顯示於資料清單中，申請書列印

時可點選指定案件右方「申請書列印」按鈕。

案件序號	案件處理狀態	案件名稱	會員證號碼	簽證建築師姓名	維護	申請書列印
F101000540	未送件	33			修改	申請書列印
F101000538	未送件	666993			修改	申請書列印
F101000535	未送件	達沙龍有限公司			修改	申請書列印
F101000533	未送件	王雅芳	1430	廖炳凱	修改	申請書列印
F101000521	未送件	陳明雄	1649	沈宗樺	修改	申請書列印
F101000518	未送件	曾德音			修改	申請書列印

開啟申請書列印視窗：申請書列印將產製 Excel 格式申請書供申請人下載。

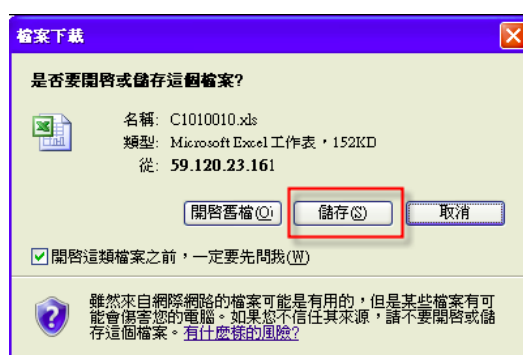
申請書產生完成時，請點選案號並建議選擇儲存於個人電腦端，方便後續維護。



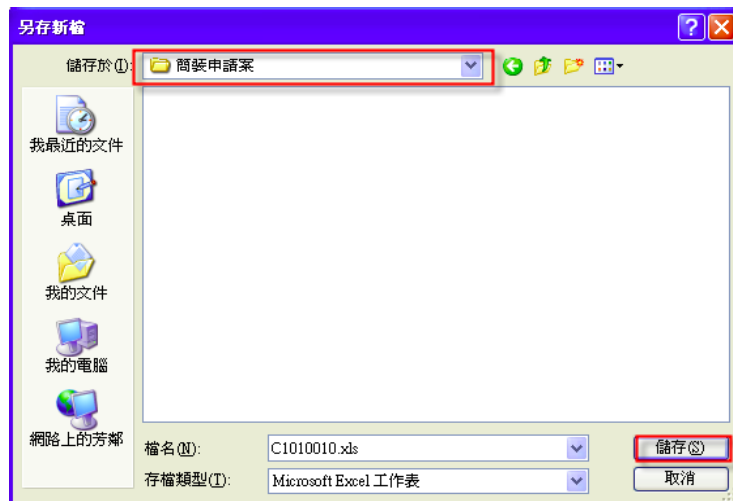
請檢視瀏覽器如有開啟快顯封鎖程式（彈出式視窗攔截器），請將本會網址（*.arch.org.tw）設為允許的網站。



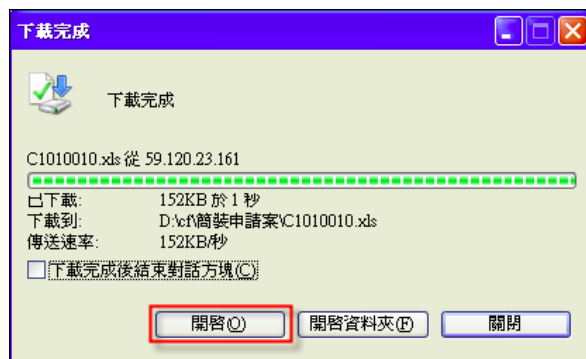
選擇案號時，系統會顯示檔案下載對話框，此時建議選擇「儲存」按鈕。



於另存新檔對話框選擇檔案目錄，並按「儲存」按鈕，儲存申請書檔案。



儲存完成後，系統顯示下載完成對話框，使用者可選擇「開啟」按鈕打開申請書檔。



Microsoft Excel - F101000518[1].xls											
檔案(F) 編輯(E) 檢視(V) 插入(I) 格式(O) 工具(T) 資料(D) 視窗(W) 說明(H) Adobe PDF											
輸入需要解答的問題											
A1 臺北市建築物室內裝修合格證明申請書											
A	B	C	D	E	F	G	H	I	J	K	L
1	臺北市建築物室內裝修合格證明申請書									2A表	
2											
3	本裝修工程遵依「建築物室內裝修管理辦法」第33條規定，檢附經營造業專任工程										
4	人員或室內裝修業專業施工技術人員簽章負責之室內裝修相關圖說及其他相關文件，報										
5	請准予發給室內裝修合格證明。										
6											
7	此 致										
8	臺北市府都市發展局										
9	申請人：曾德育 (簽名或蓋章)										
10	申請日期：101 年 07 月 17 日										
11	【壹、檢附文件及裝修場所基本資料】										
12	1. 臺北市建築物室內裝修竣工查驗簽章合格檢查表										
13	2. 建物登記簿謄本或所有權狀影本										
14	3. 建築改良物測量成果圖										
15	4. ◎建築物使用權同意書E1-3										
16	5. ◎建築物外牆變更切結書										
17	6. ◎公寓大廈區分所有權人會議紀錄或同等效力之文件										
18	7. ◎公寓大廈管理條例施行前共用部分已更動切結書及照片										
19	8. ◎無違反公寓大廈規約或區分所有權人會議決議切結書										
20	9. ◎綠建材檢討證明文件										
21	10. ◎防火性塗料施工紀錄表及證明文件									註：	
22	檢附文件 11. ◎臺北市建築物室內裝修消防安全設備簽證檢查表									1、1~3項為必要檢附之	
就緒											